




CTAINL



Comisión de Transparencia y Acceso a la Información del Edo. de N.L.

COMISIÓN DE TRANSPARENCIA Y ACCESO A LA INFORMACIÓN DEL EDO. DE N.L.

ANTECEDENTES

La Comisión de Acceso a la Información Pública de Nuevo León (CAIPNL) fue integrada el 1 de Julio del 2003 por el H. Congreso 2003 del Estado mediante decreto número 365 publicado en el Periódico Oficial del Estado el día 4 de julio de ese mismo año, siendo un órgano autónomo con personalidad Jurídica y patrimonio propio de acuerdo a lo que establece el Artículo 8 de la Constitución Política del estado de Nuevo León y el Artículo 21 de la Ley de Acceso a la Información Pública de Nuevo León, teniendo entre sus atribuciones la operación y decisión sobre el derecho de acceso a la información pública, así como las relativas a la promoción, difusión e investigación para crear una cultura sobre ese derecho. El 19 de Julio se publicó la nueva Ley de Transparencia y Acceso a la Información del Estado de Nuevo León, haciendo el cambio de razón social ante las autoridades correspondientes.

MISIÓN

Garantizar el derecho de acceso a la información pública y la protección de datos personales de la sociedad en general, de manera eficiente y efectiva, desarrollando una cultura de transparencia y rendición de cuentas mediante la promoción y difusión de sus valores, optimización y aplicando del marco jurídico de la Ley de la materia y la implantación de sistemas de transparencia informativa.

INFORMACIÓN OPERATIVA RELEVANTE

Además continuamos consolidando la cultura del acceso a la información, mediante la capacitación continua a los sujetos obligados por la legislación que nos rige. De igual forma se continuó con los compromisos establecidos en los diversos convenios de colaboración que suscribimos con las 7 instituciones de Educación Superior pertenecientes a las ANUIES Región Noreste, brindando capacitación a la comunidad universitaria e implementando una revista electrónica en conjunto con las Universidades, que difundirá el acceso a la información pública. Además de la asistencia a los diferentes eventos realizados.



Informe Segundo Trimestre del 2009



COMISIÓN DE TRANSPARENCIA Y ACCESO A LA INFORMACIÓN DEL EDO. DE N.L.

INDICADORES DE GESTIÓN

Indicador	Objetivo	Unidad de medida	AÑO 2008	TRIMESTRE 2009				Total
				Primero	Segundo	Tercero	Cuarto	
razon circulante activo circulante/pasivo circulante	29.64	veces	29.64	8.00	13.00	0.00	0.00	21.00
platicas de difusion en sociedad civil	78.00	platicas	78.00	31.00	13.00	0.00	0.00	44.00
solicitudes resueltas	187.00	solicitudes	187.00	54.00	12.00	0.00	0.00	66.00
demandas resueltas	151.00	demandas	146.00	12.00	12.00	0.00	0.00	24.00
solicitudes de informacion	187.00	solicitudes	187.00	54.00	12.00	0.00	0.00	66.00
capacitacion a servidores publicos	37.00	capacitacion	37.00	14.00	6.00	0.00	0.00	20.00
asesorias de informacion	4.00	asesorias	4.00	0.00	0.00	0.00	0.00	0.00
demandas	151.00	demandas atendidas	151.00	17.00	17.00	0.00	0.00	34.00
solicitudes atendidas	187.00	solicitudes	187.00	54.00	12.00	0.00	0.00	66.00
demandas atendidas	151.00	demandas	151.00	17.00	17.00	0.00	0.00	34.00
VISITAS INFORMATIVAS	40.00	Platicas	0.00	0.00	22.00	0.00	0.00	22.00
PROGRAMA INTEGRAL DE TRANSFORMACION	100.00	Porcentaje	0.00	0.00	49.00	0.00	0.00	49.00


Informe Segundo Trimestre del 2009



COMISIÓN DE TRANSPARENCIA Y ACCESO A LA INFORMACIÓN DEL EDO. DE N.L.
ESTADO DE SITUACIÓN FINANCIERA
AL 30 DE JUNIO DEL 2009 Y 31 DE DICIEMBRE DEL 2008
(Pesos)

	Dic/2008	Ejercicio Actual		Variación	
		Marzo/2009	Jun./2009	Acumulada	Trimestral
ACTIVO					
Circulante					
Efectivo en Caja y Bancos	4,246,698	5,947,587	7,979,968	3,733,270	2,032,381
Inversiones en Valores de Realización	0	0	0	0	0
Cuentas por Cobrar:					
Clientes	0	0	0	0	0
Deudores diversos	5,809	77,104	125,748	119,939	48,644
Gobierno del Estado	0	0	0	0	0
Otros	0	0	0	0	0
Estimación p/Cuentas Incobrables	0	0	0	0	0
Otras Cuentas por Cobrar	110,516	110,516	113,438	2,922	2,922
Inventarios	0	0	0	0	0
Total Activo Circulante	4,363,023	6,135,207	8,219,154	3,856,131	2,083,947
No Circulante					
Inversiones financieras a l. plazo	0	0	0	0	0
Cuentas y docs. por cobrar a l. plazo	0	0	0	0	0
Terrenos	0	0	0	0	0
Edificios	0	0	0	0	0
Equipo de Transporte	934,443	1,090,964	1,090,964	156,521	0
Maquinaria y Equipo	0	0	0	0	0
Mobiliario y Equipo de Oficina	735,047	786,909	838,070	103,023	51,161
Equipo de Cómputo	435,643	729,610	735,100	299,457	5,490
Herramientas	0	0	0	0	0
Otros Activos	0	0	0	0	0
Actualización de Activo Fijo	258,804	258,804	258,804	0	0
Depreciación Acumulada	(836,316)	(958,714)	(1,109,979)	(273,663)	(151,265)
Actualización de Depreciación Acumulada	0	0	0	0	0
Gastos Anticipados	0	0	0	0	0
Otros Activos Diferidos	246,761	375,126	394,099	147,338	18,973
Amortización	(56,661)	(59,609)	(63,591)	(6,930)	(3,982)
Total Activo No Circulante	1,717,721	2,223,090	2,143,467	425,746	(79,623)
TOTAL ACTIVO	6,080,744	8,358,297	10,362,621	4,281,877	2,004,324

Las notas que se adjuntan son parte integral del Estado Financiero


 Guillermo Carlos Mijares Torres
 Comisionado presidente


 Gilberto Rogelio Villarreal de la Garza
 Comisionado vocal


 Rodrigo Plancarte de la Garza
 Comisionado vocal


 Luz Amparo Silva Morin
 Comisionado supernumerario




Informe Segundo Trimestre del 2009



COMISIÓN DE TRANSPARENCIA Y ACCESO A LA INFORMACIÓN DEL EDO. DE N.L.
ESTADO DE SITUACIÓN FINANCIERA
AL 30 DE JUNIO DEL 2009 Y 31 DE DICIEMBRE DEL 2008
(Pesos)

	Dic/2008	Ejercicio Actual		Variación	
		Marzo/2009	Jun./2009	Acumulada	Trimestral
PASIVO					
A Corto Plazo					
Proveedores	0	0	0	0	0
Acreeedores Diversos:					
Acreeedores diversos	0	145	(796)	(796)	(941)
Gobierno del Estado	0	0	0	0	0
Impuestos por Pagar	241,831	170,793	378,333	136,502	207,540
Otras Cuentas por Pagar	524,451	595,184	643,518	119,067	48,334
Créditos Bancarios	0	0	0	0	0
Intereses por Pagar	0	0	0	0	0
Total Corto Plazo	766,282	766,122	1,021,055	254,773	254,933
Largo Plazo					
Préstamos Bancarios	0	0	0	0	0
Otros Pasivos	0	0	0	0	0
Créditos Diferidos	0	0	0	0	0
Provisión p/pens., indem. y p. antigüe.	0	0	0	0	0
Total Largo Plazo	0	0	0	0	0
TOTAL PASIVO	766,282	766,122	1,021,055	254,773	254,933
PATRIMONIO					
No Restringido	5,314,462	7,592,175	9,341,566	4,027,104	1,749,391
Restringido Temporalmente	0	0	0	0	0
Restringido Permanente	0	0	0	0	0
Total Patrimonio	5,314,462	7,592,175	9,341,566	4,027,104	1,749,391
TOTAL PASIVO Y PATRIMONIO	6,080,744	8,358,297	10,362,621	4,281,877	2,004,324

Las notas que se adjuntan son parte integral del Estado Financiero


 Guillermo Carlos Mijares Torres
 Comisionado presidente


 Gilberto Rogelio Villarreal de la Garza
 Comisionado vocal


 Rodrigo Plancarte de la Garza
 Comisionado vocal


 Luz Amparo Silva Morin
 Comisionado supernumerario

Informe Segundo Trimestre del 2009



COMISIÓN DE TRANSPARENCIA Y ACCESO A LA INFORMACIÓN DEL EDO. DE N.L.


ESTADO DE ACTIVIDADES

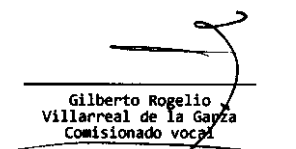
DEL 1º DE ENERO AL 30 DE JUNIO DEL 2009 Y 2008

(Pesos)


	Ejercicio Anterior	Ejercicio Actual		Variación	
	Enero-Jun./08	Enero-Mzo/09	Enero-Jun./09	Acumulado	Trimestral
Cambios en el patrimonio no restr.:					
Ingresos:					
Aportaciones Estatales	6,810,649	6,163,815	12,463,262	5,652,613	6,299,447
Aportaciones Federales	0	0	0	0	0
Propios	0	0	0	0	0
Otros Ingresos	0	123,269	0	0	(123,269)
Sub-total de ingresos no restringido	6,810,649	6,287,084	12,463,262	5,652,613	6,176,178
Patrimonio neto liberado de restr.	0	0	0	0	0
Total de Ingresos no restringidos	6,810,649	6,287,084	12,463,262	5,652,613	6,176,178
Costo de ventas	0	0	124,220	0	0
Gastos					
Servicios Personales	3,393,135	2,387,654	5,409,965	2,016,830	3,022,311
Servicios Generales	1,450,380	1,347,524	2,429,982	979,602	1,082,458
Materiales y Suministros	79,803	92,550	185,590	105,787	93,040
Conservación y Mantenimiento	18,222	52,278	118,128	99,906	65,850
Gastos por Depreciación y Amortización	221,359	125,347	280,593	59,234	155,246
Otros Gastos	0	0	0	0	0
Total gastos	5,162,899	4,005,353	8,424,258	3,261,359	4,418,905
Costo integral de financiamiento:					
Productos Financieros	0	0	0	0	0
Gastos Financieros	4,007	4,018	11,900	7,893	7,882
Fluctuación Cambiaria	0	0	0	0	0
Resultado por Posición Monetaria	0	0	0	0	0
Total costo integral de financ.	(4,007)	(4,018)	(11,900)	(7,893)	(7,882)
Otros gastos y productos netos	0	0	0	0	0
Aumento (Dismi.) en patrimonio no restr.	1,643,743	2,277,713	4,027,104	2,383,361	1,749,391
Cambios en el patri. tempor. restr.:					
Contribuciones o Transferencias	0	0	0	0	0
Productos Financieros	0	0	0	0	0
Resultado por Posición Monetaria	0	0	0	0	0
Aumento (Dismi.) en patri. tempor. restr.	0	0	0	0	0
Cambios en el patri. permanen. restr.:					
Contribuciones o Transferencias	0	0	0	0	0
Productos Financieros	0	0	0	0	0
Resultado por Posición Monetaria	0	0	0	0	0
Aumento (Dismi.) en patri. perman. restr.	0	0	0	0	0
Aumento (Dismi) total ejercicio en patri.	1,643,743	2,277,713	4,027,104	2,383,361	1,749,391
Patrimonio al inicio del año	3,940,805	5,314,462	5,314,462	1,373,657	0
Patrimonio al final del año	5,584,548	7,592,175	9,341,566	3,757,018	1,749,391

Las notas que se adjuntan son parte integral del Estado Financiero


Guillermo Carlos Hijares Torres
Comisionado presidente


Gilberto Rogelio Villarreal de la Garza
Comisionado vocal


Rodrigo Plancarte de la Garza
Comisionado vocal


Luz Angulo Silva Morán
Comisionado supernumerario




Informe Segundo Trimestre del 2009



**COMISIÓN DE TRANSPARENCIA Y ACCESO A LA INFORMACIÓN DEL EDO. DE N.L.
ESTADO DE CAMBIOS EN LA SITUACIÓN FINANCIERA
DEL 1º DE ENERO AL 30 DE JUNIO DEL 2009 Y 2008
(Pesos)**


	Segundo Trimestre Acumulado		Variación
	Enero-Jun./08	Enero-Jun./09	
Recursos Utilizados por la Operación:	1,643,743	4,027,104	2,383,361
Gastos que no requirieron recursos:			
Provisión p/pens., indem. y prima de antigüed.	0	0	0
Depreciación y Amortización	221,359	280,593	59,234
SUMA	1,865,102	4,307,697	2,442,595
Cientes	0	0	0
Otras Cuentas por Cobrar	(3,820)	(122,861)	(119,041)
Inventarios	0	0	0
Gastos Anticipados	0	0	0
Otros Activos Diferidos	436,417	(147,338)	(583,755)
Proveedores	0	0	0
Acreedores Diversos	(806,890)	(796)	806,094
Impuestos por Pagar	79,755	136,502	56,747
Otras Cuentas por Pagar	0	119,067	119,067
Otros Pasivos	0	0	0
Créditos Diferidos	0	0	0
RECURSOS GENERADOS POR LAS OPERACIONES	1,570,564	4,292,271	2,721,707
RECURSOS UTILIZADOS EN INVERSIONES:			
Préstamos Bancarios e Ints. Devengados por Pagar	0	0	0
Incremento o Decremento en Patrimonio	0	0	0
Adquisiciones de Inversiones en Activos Fijos	(19,330)	(559,001)	(539,671)
SUMA	1,551,234	3,733,270	2,182,036
Saldo Inicial del Efectivo y Equivalentes	2,899,428	4,246,698	1,347,270
Saldo Final del Efectivo y Equivalentes	4,450,662	7,979,968	3,529,306

Las notas que se adjuntan son parte integral del Estado Financiero


Guillermo Carlos Mijares Torres
Comisionado presidente


Gilberto Rogelio Villarreal de la Garza
Comisionado vocal


Rodrigo Plancarte de la Garza
Comisionado vocal


Luz Amparo Silva Morán
Comisionado supernumerario

Informe Segundo Trimestre del 2009




COMISIÓN DE TRANSPARENCIA Y ACCESO A LA INFORMACIÓN DEL EDO. DE N.L. ESTADO DE SITUACIÓN FINANCIERA AL 30 DE JUNIO DEL 2009 (Pesos)


Concepto	No Restringido	Restringido Temporalmente	Restringido Permanentemente	Total
ACTIVO				
Circulante:				
Efectivo en Caja y Bancos	7,979,968	0	0	7,979,968
Inversiones Temporales	0	0	0	0
Cuentas por Cobrar:				
Clientes	0	0	0	0
Deudores diversos	125,748	0	0	125,748
Gobierno del Estado	0	0	0	0
Otros	0	0	0	0
Estimación p/Cuentas Incobrables	0	0	0	0
Otras Cuentas por Cobrar	113,438	0	0	113,438
Inventarios	0	0	0	0
Total Activo Circulante	8,219,154	0	0	8,219,154
No Circulante:				
Inversiones financieras a largo plazo	0	0	0	0
Cuentas y doc. por cobrar a largo plazo	0	0	0	0
Terrenos	0	0	0	0
Edificios	0	0	0	0
Equipo de Transporte	1,090,964	0	0	1,090,964
Maquinaria y Equipo	0	0	0	0
Mobiliario y Equipo de Oficina	838,070	0	0	838,070
Equipo de Cómputo	735,100	0	0	735,100
Herramienta	0	0	0	0
Otros Activos	0	0	0	0
Actualización de Activo Fijo	258,804	0	0	258,804
Depreciación Acumulada	(1,109,979)	0	0	(1,109,979)
Actualización de Depreciación Acumulada	0	0	0	0
Gastos Anticipados	0	0	0	0
Otros Activos Diferidos	394,099	0	0	394,099
Amortización	(63,591)	0	0	(63,591)
Total Activo No Circulante	2,143,467	0	0	2,143,467
TOTAL ACTIVO	10,362,621	0	0	10,362,621
PASIVO	1,021,055	0	0	1,021,055
PATRIMONIO	9,341,566	0	0	9,341,566
TOTAL PASIVO Y PATRIMONIO	10,362,621	0	0	10,362,621

Este Estado Financiero se presenta conforme lo establece el Boletín B-16


 Guillermo Carlos Mijares Torres
 Comisionado presidente


 Rodrigo Biancarte de la Garza
 Comisionado vocal


 Gilberto Rogelio Villanueva de la Garza
 Comisionado vocal


 Luz Amparo Silva Morán
 Comisionado suplente



Informe Segundo Trimestre del 2009



**COMISIÓN DE TRANSPARENCIA Y ACCESO A LA INFORMACIÓN DEL EDO. DE N.L.
ESTADO DE ACTIVIDADES
DEL 1° DE ENERO AL 30 DE JUNIO DEL 2009
(Pesos)**

Concepto	No Restringido	Restringido Temporalmente	Restringido Permanentemente	Total
Ingresos:				
Aportaciones Estatales	12,463,262	0	0	12,463,262
Aportaciones Federales	0	0	0	0
Propios	0	0	0	0
Otros Ingresos	0	0	0	0
Sub-total de ingresos	12,463,262	0	0	12,463,262
Costo de ventas	0	0	0	0
Gastos				
Servicios Personales	5,409,965	0	0	5,409,965
Servicios Generales	2,429,982	0	0	2,429,982
Materiales y Suministros	185,590	0	0	185,590
Conservación y Mantenimiento	118,128	0	0	118,128
Gastos por Depreciación y Amortización	280,593	0	0	280,593
Otros Gastos	0	0	0	0
Total gastos	8,424,258	0	0	8,424,258
Costo integral de financiamiento:				
Productos Financieros	0	0	0	0
Gastos Financieros	11,900	0	0	11,900
Fluctuación Cambiaria	0	0	0	0
Resultado por Posición Monetaria	0	0	0	0
Total costo integral de financiamiento	(11,900)	0	0	(11,900)
Otros gastos y productos netos	0	0	0	0
Cambios netos en patrimonio	4,027,104	0	0	4,027,104
Patrimonio al inicio del año	5,314,462	0	0	5,314,462
Patrimonio al final del año	9,341,566	0	0	9,341,566

Este Estado Financiero se presenta conforme lo establece el Boletín B-16


Guillermo Carlos Mijares Torres
Comisionado presidente


Gilberto Rogelio Villarreal de la Garza
Comisionado vocal


Rodrigo Plancarte de la Garza
Comisionado vocal


Luz Amparo Silva Morin
Comisionado Supernumerario



COMISIÓN DE TRANSPARENCIA Y ACCESO A LA INFORMACIÓN DEL EDO. DE N.L.

NOTAS RELEVANTES A LOS ESTADOS FINANCIEROS
DEL 1 DE ABRIL AL 30 DE JUNIO 2009
(Pesos)

1.- INVERSIONES TEMPORALES.

Efectivo Caja y Bancos.

La diferencia de \$2,032,381. Se tiene calendarizado más aportaciones que el trimestre anterior.

2.- IMPUESTOS POR PAGAR.

La diferencia de \$207,540 se debe a las retenciones por impuesto sobre la renta que serán pagadas en el mes siguiente.

3.- PATRIMONIO NO RESTRINGIDO.

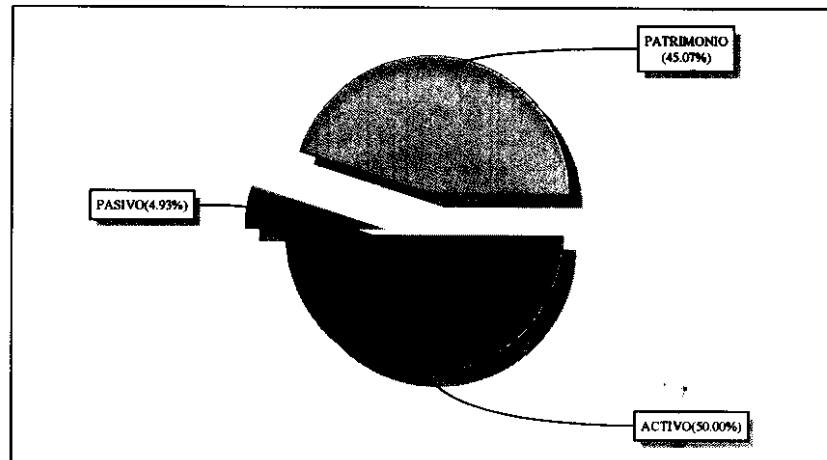
Se han hecho una serie de eventos dentro de la institución que nos permiten optimizar recursos.

4.- RESULTADOS

CONCEPTO	ACUMULADO AL 31 DE MARZO 2009	MOVIMIENTO DE ABRIL A JUNIO	ACUMULADO AL 30 DE JUNIO DE 2009
1.-Aportaciones Estatales			
a) Para gasto corriente	6,163,815	6,299,447	12,463,262
b) Para inversión	00	00	00
TOTAL	<u>6,163,815</u>	<u>6,299,447</u>	<u>12,463,262</u>

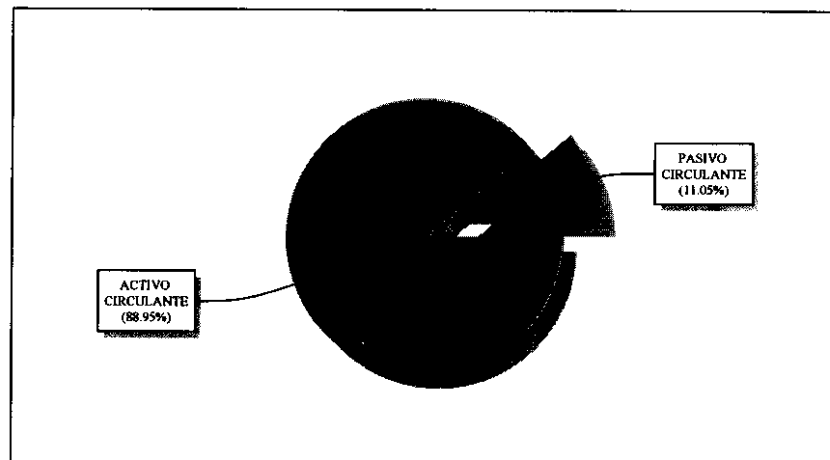
COMISIÓN DE TRANSPARENCIA Y ACCESO A LA INFORMACIÓN DEL EDO. DE N.L.
ANÁLISIS GRÁFICO DEL ESTADO DE SITUACIÓN FINANCIERA
BALANCE 2009

se continua con la compra de activos para el buen funcionamiento de la comision



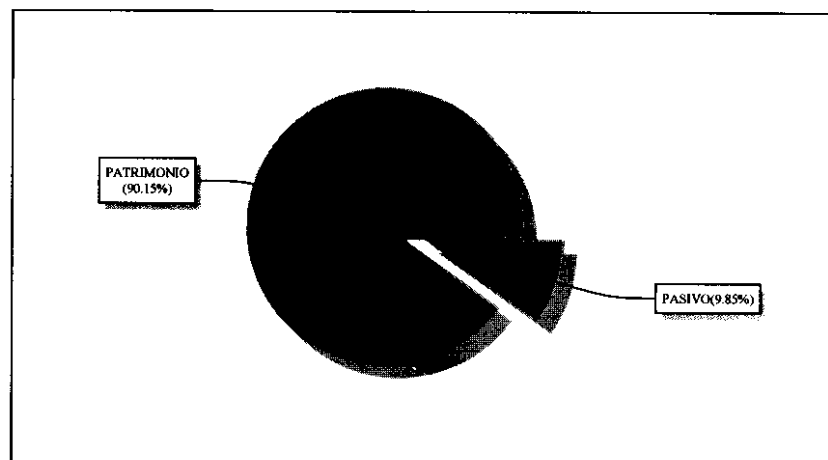
ACTIVO CIRCULANTE SOBRE PASIVO CIRCULANTE 2009

el activo circulante con el que se cuenta para enfrentar las obligaciones al 89%



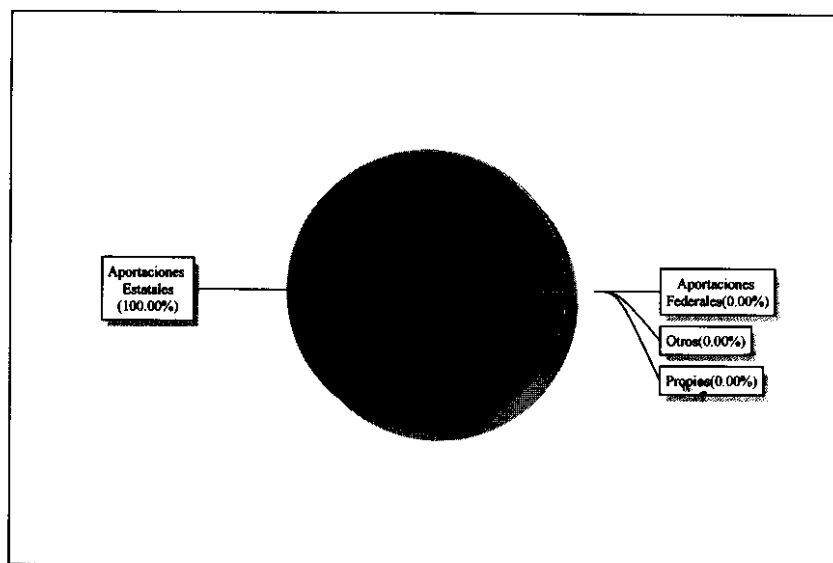
PATRIMONIO SOBRE PASIVO 2009

el patrimonio es el resultado de un organismo con finanzas saludables



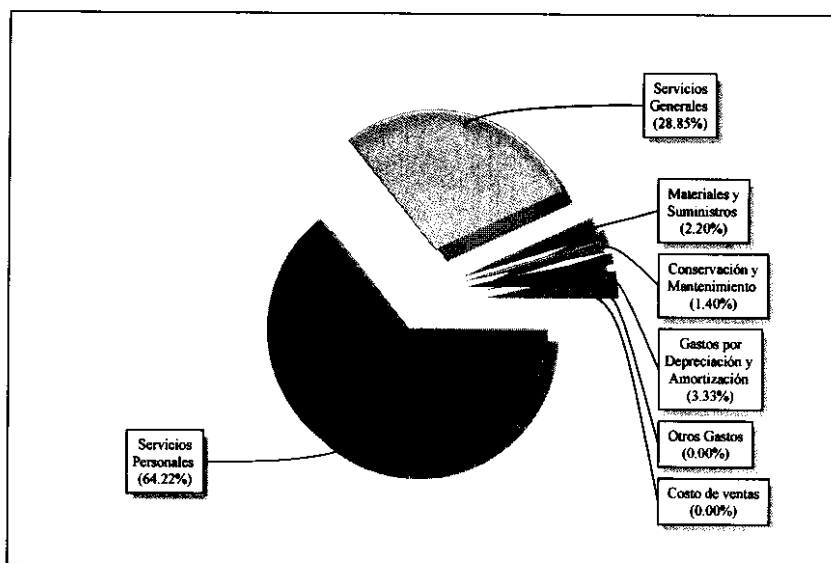
COMISIÓN DE TRANSPARENCIA Y ACCESO A LA INFORMACIÓN DEL EDO. DE N.L.
 ANÁLISIS GRÁFICO DEL ESTADO DE ACTIVIDADES
 INGRESOS 2009

los ingresos son exclusivamente derivados de las aportaciones de gobierno



EGRESOS 2009

los servicios personales aumentaron durante el ejercicio 2009



Informe Segundo Trimestre del 2009



COMISIÓN DE TRANSPARENCIA Y ACCESO A LA INFORMACIÓN DEL EDO. DE N.L. COMENTARIOS A LAS VARIACIONES DEL ESTADO DE SITUACIÓN FINANCIERA		
CONCEPTO	VARIACIÓN	COMENTARIOS
Efectivo en Caja y Bancos	3,733,270	se tiene calendarizado mas aportaciones que el trimestre anterior
Equipo de Transporte	156,521	se adquirio en este ejercicio una unidad sentra 2008
Equipo de Cómputo	299,457	se continua con el equipamiento de equipo de computo
Depreciación Acumulada	(273,663)	se tiene mas equipo por consiguiente mayor depreciacion
Otros Activos Diferidos	147,338	Se continua con el mejoramiento de las instalaciones
Impuestos por Pagar	136,502	la diferencia se debe a las retenciones por impuesto sobre la renta que seran pagadas en el mes siguiente
Otras Cuentas por Pagar	119,067	la diferencia se debe al fondo de ahorro existente en la comision
No Restringido	4,027,104	en esta ejercicio se disminuyeron los gastos y aumentaron las aportaciones

**COMISIÓN DE TRANSPARENCIA Y ACCESO A LA INFORMACIÓN DEL EDO. DE N.L.
COMENTARIOS A LAS VARIACIONES RELEVANTES DE INGRESOS**

CONCEPTO	VARIACIÓN	COMENTARIOS
Aportaciones Estatales	5,652,613	se recibieron mas aportaciones que en ejercicio 2008

COMISIÓN DE TRANSPARENCIA Y ACCESO A LA INFORMACIÓN DEL EDO. DE N.L. COMENTARIOS A LAS VARIACIONES RELEVANTES DE EGRESOS		
CONCEPTO	VARIACIÓN	COMENTARIOS
Servicios Personales	2,016,830	la diferencia se debe al aumento de plantilla del personal
Servicios Generales	979,602	en este ejercicio se realizaron mas eventos que el ejercicio anterior