



COMISIÓN DE ACCESO A LA INFORMACIÓN PÚBLICA DE NUEVO LEÓN

COMISIÓN DE ACCESO A LA INFORMACIÓN PÚBLICA DE NUEVO LEÓN

COMISIÓN DE ACCESO A LA INFORMACIÓN PÚBLICA DE NUEVO LEÓN

MISIÓN

La Comisión de Acceso a la Información Pública de Nuevo León (CAIPNL) fue integrada el 1 de Julio del 2003 por el H. Congreso del Estado de Nuevo León, mediante decreto número 365 publicado en el Periódico Oficial del día 4 de julio de ese mismo año, siendo un órgano autónomo con personalidad jurídica y patrimonio propio de acuerdo a lo que establece el artículo 8 de la Constitución Política del Estado de Nuevo León y el artículo 21 de la Ley de Acceso a la Información Pública de Nuevo León, teniendo entre sus atribuciones la operación y decisión sobre el derecho de acceso a la información pública, así como las relativas a la promoción, difusión e investigación para crear una cultura sobre ese derecho.

INFORMACIÓN OPERATIVA RELEVANTE

Durante el segundo trimestre de 2007, continuamos consolidando la cultura de acceso a la información mediante la capacitación continua de los sujetos obligados por la legislación que nos rige y las visitas a los Municipios de nuestro Estado.

De igual forma continuamos con los compromisos establecidos en los diversos Convenios de Colaboración que suscribimos con las 7 Instituciones de Educación Superior de las ANUIES Región Noreste, brindando capacitación a la comunidad universitaria e implementando una revista electrónica en conjunto con las Universidades, misma que difunde el acceso a la información pública.

Se realizó el Foro: "Alcances Jurídicos de la Reforma al Artículo 6º. Constitucional", este evento tuvo verificativo el 30 de mayo del 2007.

Informe Segundo Trimestre del 2007

COMISIÓN DE ACCESO A LA INFORMACIÓN PÚBLICA DE NUEVO LEÓN								
INDICADORES DE GESTIÓN								
INDICADOR	OBJETIVO	UNIDAD DE MEDIDA	Año 2006	TRIMESTRE 2007				TOTAL
				PRIMERO	SEGUNDO	TERCERO	CUARTO	
RAZÓN CIRCULANTE ACTIVO CIRCULANTE/ PASIVO CIRCULANTE	Refleja la relación que existe entre los recursos financieros de que dispone la CAIPNL en el corto plazo para hacer frente a las obligaciones de pago contraídas en el mismo período.	Veces	54.63	193.25	15.59			208.84
SOLICITUDES INFORMACIÓN	Proporcionar Información a la sociedad en general, relativa al Art.9 de la Ley de Acceso a la Información Pública del Estado y demás que por ser de interés público deba proporcionarse.	Solicitudes	20	15	12			27
SOLICITUDES ATENDIDAS			20	15	12			27
SOLICITUDES RESUELTAS			19	15	12			27
DEMANDAS	Salvaguardar el derecho que tienen los gobernados a la información pública y como una garantía constitucional.	Demandas	77	48	101			149
DEMANDAS ATENDIDAS			77	48	101			149
DEMANDAS RESUELTAS			112	22	48			70
CAPACITACIÓN A SERVIDORES PÚBLICOS		Capacitación	54	13	7			20
PLÁTICAS DE DIFUSIÓN EN SOCIEDAD CIVIL		Pláticas	28	8	12			20
ASESORÍAS DE INFORMACIÓN	Disipar las dudas de acceso a la información pública vía electrónica	Asesorías	132	75	121			196

Informe Segundo Trimestre del 2007

COMISIÓN DE ACCESO A LA INFORMACIÓN PÚBLICA DE NUEVO LEÓN					
ESTADO DE SITUACIÓN FINANCIERA					
AL 30 DE JUNIO DEL 2007 Y 31 DE DICIEMBRE DEL 2006					
(Pesos)					
	Dic/2006	Ejercicio Actual		Variación	
		Marzo/2007	Jun./2007	Acumulada	Trimestral
ACTIVO					
Circulante					
Efectivo en Caja y Bancos	2,541,947	2,609,666	3,733,544	1,191,597	1,123,879
Inversiones en Valores de Realización Inmediata	-	-	-	-	-
Cuentas por Cobrar:					
Clientes	32,896	33,897	28,559	(4,337)	5,338
Organismos	-	-	-	-	-
Gobierno del Estado	-	-	-	-	-
Otros	-	-	-	-	-
Estimación p/Cuentas Incobrables	-	-	-	-	-
Otras Cuentas por Cobrar	92,195	92,195	92,195	-	-
Inventarios	-	-	-	-	-
Total Activo Circulante	2,667,038	2,735,758	3,854,298	1,187,260	1,118,540
No Circulante					
Terrenos	-	-	-	-	-
Edificios	-	-	-	-	-
Equipo de Transporte	810,563	810,563	810,563	-	-
Maquinaria y Equipo	-	-	-	-	-
Mobiliario y Equipo de Oficina	558,554	565,933	567,848	9,294	1,915
Equipo de Cómputo	625,673	625,673	743,563	117,890	117,890
Herramientas	-	-	-	-	-
Otros Activos	-	-	-	-	-
Actualización de Activo Fijo	238,906	238,906	238,906	-	-
Depreciación Acumulada	(1,224,147)	(1,309,166)	(1,382,740)	(158,593)	73,574
Actualización de Depreciación Acumulada	(125,854)	(125,854)	(125,854)	-	-
Gastos Anticipados	-	-	-	-	-
Otros Activos Diferidos	236,225	236,225	236,225	-	-
Amortización	(33,626)	(35,928)	(37,465)	(3,839)	(1,537)
Total Activo No Circulante	1,086,294	1,006,352	1,051,046	(35,248)	44,694
TOTAL ACTIVO	3,753,332	3,742,110	4,905,344	1,152,012	1,163,234

Las notas que se adjuntan son parte integral del Estado Financiero.

Informe Segundo Trimestre del 2007

COMISIÓN DE ACCESO A LA INFORMACIÓN PÚBLICA DE NUEVO LEÓN					
ESTADO DE SITUACIÓN FINANCIERA					
AL 30 DE JUNIO DEL 2007 Y 31 DE DICIEMBRE DEL 2006					
(Pesos)					
	Dic/2006	Ejercicio Actual		Variación	
		Marzo/2007	Jun./2007	Acumulada	Trimestral
PASIVO					
A Corto Plazo					
Proveedores	22,645	8,864	6,006	(16,639)	(2,858)
Acreeedores Diversos	-	-	-	-	-
Organismos	-	-	-	-	-
Gobierno del Estado	-	-	-	-	-
Impuestos por Pagar	219,936	5,292	241,109	21,173	235,817
Otras Cuentas por Pagar	-	-	-	-	-
Créditos Bancarios	-	-	-	-	-
Intereses por Pagar	-	-	-	-	-
Total Corto Plazo	242,581	14,156	247,115	4,534	232,959
Largo Plazo					
Préstamos Bancarios	-	-	-	-	-
Otros Pasivos	-	-	-	-	-
Créditos Diferidos	-	-	-	-	-
Impuestos Diferidos	-	-	-	-	-
Total Largo Plazo	-	-	-	-	-
TOTAL PASIVO	242,581	14,156	247,115	4,534	232,959
PATRIMONIO					
No Restringido	3,510,751	3,727,954	4,658,229	1,147,478	930,275
Restringido Temporalmente	-	-	-	-	-
Restringido Permanente	-	-	-	-	-
Total Patrimonio	3,510,751	3,727,954	4,658,229	1,147,478	930,275
TOTAL PASIVO Y PATRIMONIO	3,753,332	3,742,110	4,905,344	1,152,012	1,163,234

Las notas que se adjuntan son parte integral del Estado Financiero

Lic. Gilberto R. Villarreal de la Garza
Comisionado Presidente

Lic. Cruz Cantú Garza
Comisionado Propietario

Dr. Lázaro Cavazos Galván
Comisionado Propietario

Lic. Luz Amparo Silva Morín
Comisionada Supernumerario

Informe Segundo Trimestre del 2007

COMISIÓN DE ACCESO A LA INFORMACIÓN PÚBLICA DE NUEVO LEÓN						
ESTADO DE ACTIVIDADES						
DEL 1° DE ENERO AL 30 DE JUNIO DEL 2007 Y 2006						
(Pesos)						
	Ejercicio Anterior		Ejercicio Actual		Variación	
	Enero-Jun./06	Enero-Marzo/07	Enero-Jun./07	Acumulado	Trimestral	
Cambios en el patrimonio no restringido:						
Ingresos:						
Aportaciones Estatales	6,110,000	3,100,00	6,500,000	390,000	3,400,000	
Aportaciones Federales	-	-	-	-	-	
Propios	-	-	-	-	-	
Otros Ingresos	-	-	-	-	-	
Sub-total de ingresos no restringidos	6,110,000	3,100,000	6,500,000	390,000	3,400,000	
Patrimonio neto liberado de restricciones						
	-	-	-	-	-	
Total de Ingresos no restringidos	6,110,000	3,100,000	6,500,000	390,000	3,400,000	
Costo de ventas						
	-	-	-	-	-	
Gastos						
Servicios Personales	3,324,164	2,194,006	3,959,408	635,244	1,765,402	
Servicios Generales	2,949,837	546,461	1,126,726	(1,823,111)	580,265	
Materiales y Suministros	33,203	37,950	55,535	22,332	17,585	
Conservación y Mantenimiento	17,728	15,563	44,587	26,859	29,024	
Gastos por Depreciación y Amortización	214,113	87,321	162,430	(51,683)	75,109	
Otros Gastos	-	-	-	-	-	
Total gastos	6,539,045	2,881,301	5,348,686	(1,190,359)	2,467,385	
Costo integral de financiamiento:						
Productos Financieros	-	-	-	-	-	
Gastos Financieros	3,598	1,496	3,836	238	(2,340)	
Fluctuación Cambiaria	-	-	-	-	-	
Resultado por Posición Monetaria	-	-	-	-	-	
Total costo integral de financiamiento	(3,598)	(1,496)	(3,836)	(238)	(2,340)	
Otros gastos y productos netos						
Aumento (disminución) en patrimonio no restringido						
Cambios en el patrimonio temporalmente restringido:						
Contribuciones o Transferencias	-	-	-	-	-	
Productos Financieros	-	-	-	-	-	
Resultado por Posición Monetaria	-	-	-	-	-	
Aumento (disminución) en patrimonio temporalmente restringido						
Cambios en el patrimonio permanentemente restringido:						
Contribuciones o Transferencias	-	-	-	-	-	
Productos Financieros	-	-	-	-	-	
Resultado por Posición Monetaria	-	-	-	-	-	
Aumento (disminución) en patrimonio permanentemente restringido						
Aumento o Disminución total del ejercicio en el patrimonio						
	(432,643)	217,203	1,147,478	1,580,121	930,275	
Patrimonio al inicio del año	3,320,587	3,510,751	3,510,751	190,164	-	
Movimientos al patrimonio de inicio de año	-	-	-	-	-	
Patrimonio al final del año	2,887,944	3,727,954	4,658,229	1,770,285	930,275	

Las notas que se adjuntan son parte integral del Estado Financiero

Lic. Gilberto R. Villarreal de la Garza
Comisionado Presidente

Lic. Cruz Cantú Garza
Comisionado Propietario

Dr. Lázaro Cavazos Galván
Comisionado Propietario

Lic. Luz Amparo Silva Morín
Comisionada Supernumerario

Informe Segundo Trimestre del 2007

COMISIÓN DE ACCESO A LA INFORMACIÓN PÚBLICA DE NUEVO LEÓN			
ESTADO DE CAMBIOS EN LA SITUACIÓN FINANCIERA			
DEL 1° DE ENERO AL 30 DE JUNIO DEL 2007 Y 2006			
(PESOS)			
	Segundo Trimestre Acumulado		Variación
	Ene-Jun./06	Ene-Jun./07	
Recursos Utilizados por la Operación	(432,643)	1,147,478	1,580,121
Gastos que no requirieron recursos:			
Efectos de Actualización	-	-	-
Depreciación y Amortización	214,113	162,432	(51,681)
SUMA	(218,530)	1,309,910	1,528,440
Cuentas por Cobrar:			
Clientes	-	-	-
Otras Cuentas por Cobrar	(30,793)	4,337	35,130
Inventarios	-	-	-
Gastos Anticipados	-	-	-
Otros Activos Diferidos	(11,101)	-	11,101
Proveedores	27,984	(16,639)	(44,623)
Acreedores Diversos	-	-	-
Impuestos por Pagar	(357,531)	21,173	378,704
Otras Cuentas por Pagar	-	-	-
Otros Pasivos	-	-	-
Créditos Diferidos	-	-	-
RECURSOS GENERADOS POR LAS OPERACIONES	(589,971)	1,318,781	1,908,752
RECURSOS UTILIZADOS EN INVERSIONES:			
Préstamos Bancarios e Intereses Devengados por Pagar	-	-	-
Incremento o Decremento en Patrimonio	-	-	-
Adquisiciones de Inversiones en Activos Fijos y Diferidos	(122,855)	(127,184)	(4,329)
SUMA	(712,826)	1,191,597	1,904,423
Saldo inicial del efectivo y equivalentes	2,471,659	2,541,947	70,288
Saldo final del efectivo y equivalentes	1,758,833	3,733,544	1,974,711

Las notas que se adjuntan son parte integral del Estado Financiero

Lic. Gilberto R. Villarreal de la Garza
Comisionado Presidente

Lic. Cruz Cantú Garza
Comisionado Propietario

Dr. Lázaro Cavazos Galván
Comisionado Propietario

Lic. Luz Amparo Silva Morín
Comisionada Suplementaria

Informe Segundo Trimestre del 2007

COMISIÓN DE ACCESO A LA INFORMACIÓN PÚBLICA DE NUEVO LEÓN				
ESTADO DE SITUACIÓN FINANCIERA				
AL 30 DE JUNIO DEL 2007				
(Pesos)				
Concepto	Sin Restricciones	Restringido Temporalmente	Restringido Permanentemente	Total
ACTIVO				
Circulante:				
Efectivo en Caja y Bancos	3,733,544	-	-	3,733,544
Inversiones Temporales	-	-	-	-
Cuentas por Cobrar:				
Clientes	28,559	-	-	28,559
Organismos	-	-	-	-
Gobierno del Estado	-	-	-	-
Otros	-	-	-	-
Estimación p/Cuentas Incobrables	-	-	-	-
Otras Cuentas por Cobrar	92,195	-	-	92,195
Inventarios	-	-	-	-
Total Activo Circulante	3,854,298	-	-	3,854,298
No Circulante:				
Terrenos	-	-	-	-
Edificios	-	-	-	-
Equipo de Transporte	810,563	-	-	810,563
Maquinaria y Equipo	-	-	-	-
Mobiliario y Equipo de Oficina	567,848	-	-	567,848
Equipo de Computo	743,563	-	-	743,563
Herramienta	-	-	-	-
Otros Activos	-	-	-	-
Actualización de Activo Fijo	238,906	-	-	238,906
Depreciación Acumulada	(1,382,740)	-	-	(1,382,740)
Actualización de Depreciación Acumulada	(125,854)	-	-	(125,854)
Gastos Anticipados	-	-	-	-
Otros Activos Diferidos	236,225	-	-	236,225
Amortización	(37,465)	-	-	(37,465)
Total Activo No Circulante	1,051,046	-	-	1,051,046
TOTAL ACTIVO	4,905,344	-	-	4,905,344
PASIVO	247,115	-	-	247,115
PATRIMONIO	4,658,229	-	-	4,658,229
TOTAL PASIVO Y PATRIMONIO	4,905,344	-	-	4,905,344

Las notas que se adjuntan son parte integral del Estado Financiero

Lic. Gilberto R. Villarreal de la Garza
Comisionado Presidente

Lic. Cruz Cantú Garza
Comisionado Propietario

Dr. Lázaro Cavazos Galván
Comisionado Propietario

Lic. Luz Amparo Silva Morín
Comisionada Supernumerario



Informe Segundo Trimestre del 2007

COMISIÓN DE ACCESO A LA INFORMACIÓN PÚBLICA DE NUEVO LEÓN				
ESTADO DE ACTIVIDADES				
DEL 1° DE ENERO AL 30 DE JUNIO DEL 2007				
(Pesos)				
Concepto	Sin Restricciones	Restringido Temporalmente	Restringido Permanentemente	Total
Ingresos:				
Aportaciones Estatales	6,500,000	-	-	6,500,000
Aportaciones Federales	-	-	-	-
Propios	-	-	-	-
Otros Ingresos	-	-	-	-
Sub-total de ingresos	6,500,000	-	-	6,500,000
Costo de ventas	-	-	-	-
Gastos:				
Servicios Personales	3,959,408	-	-	3,959,408
Servicios Generales	1,126,726	-	-	1,126,726
Materiales y Suministros	55,535	-	-	55,535
Conservación y Mantenimiento	44,587	-	-	44,587
Gastos por Depreciación y Amort'n.	162,430	-	-	162,430
Otros Gastos	-	-	-	-
Total gastos	5,348,686	-	-	5,348,686
Costo integral de financiamiento:				
Productos Financieros	-	-	-	-
Gastos Financieros	3,836	-	-	3,836
Fluctuación Cambiaria	-	-	-	-
Resultado por Posición Monetaria	-	-	-	-
Total costo integral de financiamiento	(3,836)	-	-	(3,836)
Otros gastos y productos netos	-	-	-	-
Cambios netos en patrimonio	1,147,478	-	-	1,147,478
Patrimonio al inicio del año	3,510,751	-	-	3,510,751
Movimientos al patrimonio de inicio de año	-	-	-	-
Patrimonio al final del año	4,658,229	-	-	4,658,229

Las notas que se adjuntan son parte integral del Estado Financiero

Lic. Gilberto R. Villarreal de la Garza
Comisionado Presidente

Lic. Cruz Cantú Garza
Comisionado Propietario

Dr. Lázaro Cavazos Galván
Comisionado Propietario

Lic. Luz Amparo Silva Morín
Comisionada Supernumerario

COMISIÓN DE ACCESO A LA INFORMACIÓN PÚBLICA DE NUEVO LEÓN

NOTAS RELEVANTES A LOS ESTADOS FINANCIEROS

DEL 1° DE ABRIL AL 30 DE JUNIO DEL 2007

1.- ACTIVO

La variación de 1,163,234. fue por el aumento en los depósitos .

2.- PASIVO

La variación de 232,959 fue por el decremento de los impuestos que se pagaron con anticipación en el primer trimestre 2007.

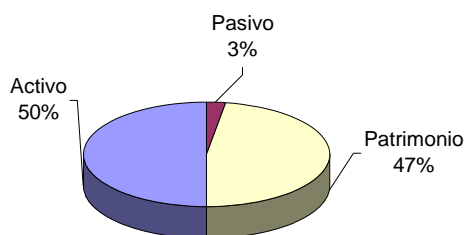
3.- RESULTADOS

La variación en el estado de resultados 930,275 se debe principalmente al aumento de los depósitos y la disminución de gastos del trimestre.

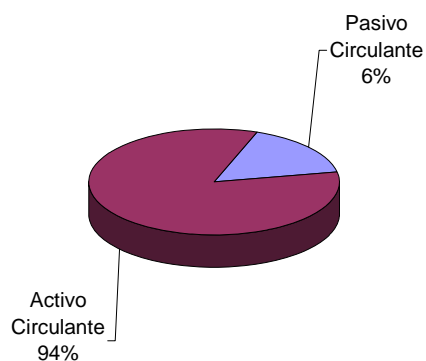
COMISIÓN DE ACCESO A LA INFORMACIÓN PÚBLICA DE NUEVO LEÓN

GRAFICAS DEL ESTADO DE SITUACIÓN FINANCIERA

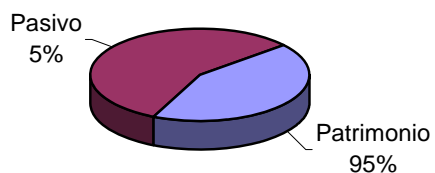
BALANCE 2007



ACTIVO CIRCULANTE SOBRE PASIVO CIRCULANTE



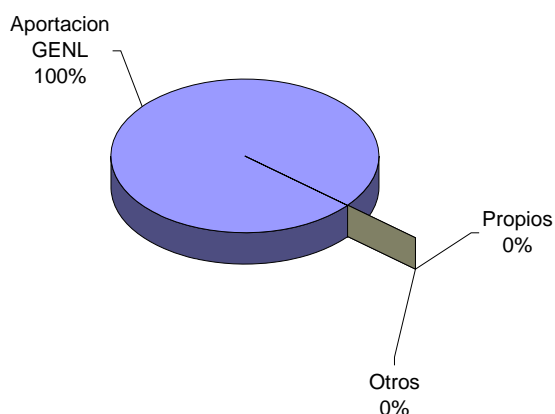
PATRIMONIO SOBRE PASIVO



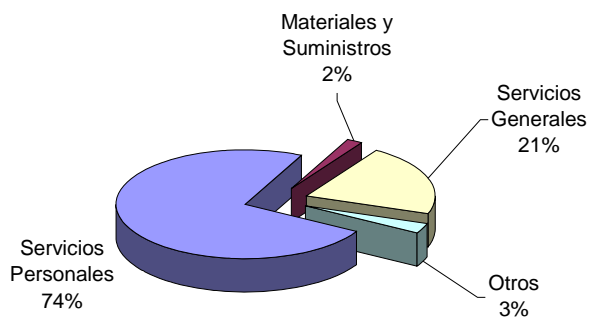
COMISIÓN DE ACCESO A LA INFORMACIÓN PÚBLICA DE NUEVO LEÓN

GRAFICAS DEL ESTADO DE ACTIVIDADES

INGRESOS 2007



EGRESOS 2007



COMISIÓN DE ACCESO A LA INFORMACIÓN PÚBLICA DE NUEVO LEÓN
COMENTARIOS A LAS VARIACIONES RELEVANTES DEL ESTADO DE SITUACIÓN FINANCIERA

CONCEPTO	VARIACION	COMENTARIOS
Caja y Bancos	1,191,597	La variación fue positiva y se debió por el incremento de efectivo de Abril a Junio 2007.
Impuestos por Pagar	21,173	La variación se debió por el Pago anticipado de impuestos de Abril a Junio 2007.
Patrimonio	1,147,478	La variación se debió al incremento en Activos y Disminución en cuentas de pasivo.

COMISIÓN DE ACCESO A LA INFORMACIÓN PÚBLICA DE NUEVO LEÓN

COMENTARIOS A LAS VARIACIONES RELEVANTES DE INGRESOS

CONCEPTO	VARIACION	COMENTARIOS
Aportaciones Estatales	390,000	La variación se debió a lo solicitado en el primer semestre representa el 50 % del total del presupuesto 2007.

COMISIÓN DE ACCESO A LA INFORMACIÓN PÚBLICA DE NUEVO LEÓN

COMENTARIOS A LAS VARIACIONES RELEVANTES DE EGRESOS

CONCEPTO	VARIACION	COMENTARIOS
Servicios Personales	635,344	La variación se debió principalmente al pago de honorarios y finiquitos.
Servicios Generales	(1,823,111)	La variación se debió principalmente a la disminución de gastos.
Materiales y Suministros	22,332	La variación se debió principalmente al aumento de compra de papelería y consumibles en el segundo trimestre del 2007.