

COMISIÓN DE ACCESO A LA INFORMACIÓN PÚBLICA DE NUEVO LEÓN

COMISIÓN DE ACCESO A LA INFORMACIÓN PÚBLICA DEL ESTADO DE NUEVO LEÓN

MISIÓN

La Comisión de Acceso a la Información Pública de Nuevo León (CAIPNL) fue integrada el 1 de Julio del 2003 por el H. Congreso 2003 del Estado mediante decreto número 365 publicado en el Periódico Oficial del Estado el día 4 de julio de ese mismo año, siendo un órgano autónomo con personalidad Jurídica y patrimonio propio de acuerdo a lo que establece el Artículo 8 de la Constitución Política del estado de Nuevo León y el Artículo 21 de la Ley de Acceso a la Información Pública de Nuevo León, teniendo entre sus atribuciones la operación y decisión sobre el derecho de acceso a la información pública, así como las relativas a la promoción, difusión e investigación para crear una cultura sobre ese derecho.

INFORMACIÓN OPERATIVA RELEVANTE

Durante el cuarto trimestre del 2006. Se suscribió el Convenio con la Secretaría de Educación en materia de transparencia. Se asistió por parte de los Comisionados al Tercer Informe del Gobierno del Estado ante los integrantes del Poder Legislativo, con motivo del tercer año de su gestión al frente del Poder Ejecutivo. Además continuamos consolidando la cultura del acceso a la información, mediante la capacitación continua a los sujetos obligados por la legislación que nos rige. De igual forma se continuó con los compromisos establecidos en los diversos convenios de colaboración que suscribimos con las 7 instituciones de Educación Superior pertenecientes a las ANUIES Región Noreste, brindando capacitación a la comunidad universitaria e implementando una revista electrónica en conjunto con las Universidades, que difundirá el acceso a la información pública.

Además de la asistencia a los diferentes eventos realizados en el trimestre.

COMISIÓN DE ACCESO A LA INFORMACIÓN PÚBLICA DE NUEVO LEÓN
INDICADORES DE GESTIÓN

INDICADOR	OBJETIVO	UNIDAD DE MEDIDA	Año 2005	TRIMESTRE 2006				TOTAL
				PRIMERO	SEGUNDO	TERCERO	CUARTO	
RAZÓN CIRCULANTE Activo Circulante/ Pasivo Circulante	Refleja la relación que existe entre los recursos financieros de que dispone la CAIPNL en el corto plazo para hacer frente a las obligaciones de pago contraídas en el mismo período.	Veces	3.90	2.53	4.65	33.32	14.13	54.63
SOLICITUDES INFORMACIÓN	Proporcionar información a la sociedad en general, relativa al Art.9 de la Ley de Acceso a la Información Pública del Estado y demás que por ser de interés público deba proporcionarse.	Solicitudes	31	4	9	3	4	20
SOLICITUDES ATENDIDAS			31	4	9	3	4	20
SOLICITUDES RESUELTAS			31	3	9	3	4	19
DEMANDAS	Salvaguardar el derecho que tienen los gobernados a la información pública como una garantía constitucional.	Demandas	101	18	23	18	18	77
DEMANDAS ATENDIDAS			101	18	23	18	18	77
DEMANDAS RESUELTAS			79	33	20	39	20	112
CAPACITACIÓN A SERVIDORES PÚBLICOS		Capacitación	52	21	22	6	5	54
PLÁTICAS DE DIFUSIÓN EN SOCIEDAD CIVIL		Pláticas	75	2	2	12	12	28
ASESORÍAS DE INFORMACIÓN	Disipar las dudas de acceso a la información pública vía electrónica	Asesorías	92	29	37	30	36	132

Informe Cuarto Trimestre del 2006



COMISIÓN DE ACCESO A LA INFORMACIÓN PÚBLICA DE NUEVO LEÓN

**ESTADO DE SITUACIÓN FINANCIERA
AL 31 DE DICIEMBRE DEL 2006 Y 2005
(Pesos)**

	Dic/2005	Ejercicio Actual		Variación	
		Sept./2006	Dic./2006	Acumulada	Trimestral
ACTIVO					
Circulante					
Efectivo en Caja y Bancos	2,471,659	2,427,329	2,541,947	70,288	114,618
Inversiones en Valores de Realización Inmediata	-	-	-	-	-
Cuentas por Cobrar:					
Clientes	38,436	34,157	32,897	(5,539)	(1,260)
Organismos	-	-	-	-	-
Gobierno del Estado	-	-	-	-	-
Otros	-	-	-	-	-
Estimación p/Cuentas Incobrables	-	-	-	-	-
Otras Cuentas por Cobrar	60,000	92,195	92,195	32,195	-
Inventarios	-	-	-	-	-
Total Activo Circulante	2,570,095	2,553,681	2,667,039	96,944	113,358
No Circulante					
Terrenos	-	-	-	-	-
Edificios	-	-	-	-	-
Equipo de Transporte	810,563	810,563	810,563	-	-
Maquinaria y Equipo	-	-	-	-	-
Mobiliario y Equipo de Oficina	454,543	524,715	558,554	104,011	33,839
Equipo de Cómputo	566,578	621,848	625,673	59,095	3,825
Herramientas	-	-	-	-	-
Otros Activos	-	-	-	-	-
Actualización de Activo Fijo	154,178	154,178	154,178	-	-
Depreciación Acumulada	(793,934)	(1,113,795)	(1,224,147)	(430,213)	(110,352)
Actualización de Depreciación Acumulada	(43,245)	(43,245)	(43,245)	-	-
Gastos Anticipados	-	-	-	-	-
Otros Activos Diferidos	216,025	227,125	227,125	11,100	-
Amortización	(21,532)	(28,438)	(30,740)	(9,208)	(2,302)
Total Activo No Circulante	1,343,176	1,152,951	1,077,961	(265,215)	(74,990)
TOTAL ACTIVO	3,913,271	3,706,632	3,745,000	(168,271)	38,368

Las notas que se adjuntan son parte integral del Estado Financiero

Informe Cuarto Trimestre del 2006

COMISIÓN DE ACCESO A LA INFORMACIÓN PÚBLICA DE NUEVO LEÓN					
ESTADO DE SITUACIÓN FINANCIERA					
AL 31 DE DICIEMBRE DEL 2006 Y 2005					
(Pesos)					
	Dic/2005	Ejercicio Actual		Variación	
		Sept./2006	Dic./2006	Acumulada	Trimestral
PASIVO					
A Corto Plazo					
Proveedores	32,023	2,749	22,645	(9,378)	19,896
Acreeedores Diversos	-	-	-	-	-
Organismos	-	-	-	-	-
Gobierno del Estado	-	-	-	-	-
Impuestos por Pagar	560,661	73,873	166,083	(394,578)	92,210
Otras Cuentas por Pagar	-	-	-	-	-
Créditos Bancarios	-	-	-	-	-
Intereses por Pagar	-	-	-	-	-
Total Corto Plazo	592,684	76,622	188,728	(403,956)	112,106
Largo Plazo					
Préstamos Bancarios	-	-	-	-	-
Otros Pasivos	-	-	-	-	-
Créditos Diferidos	-	-	-	-	-
Impuestos Diferidos	-	-	-	-	-
Total Largo Plazo	592,684	76,622	188,728	(403,956)	112,106
TOTAL PASIVO	-	-	-	-	-
PATRIMONIO					
No Restringido	3,320,587	3,630,010	3,556,272	235,685	(73,738)
Restringido Temporalmente	-	-	-	-	-
Restringido Permanente	-	-	-	-	-
Total Patrimonio	3,320,587	3,630,010	3,556,272	235,685	(73,738)
TOTAL PASIVO Y PATRIMONIO	3,913,271	3,706,632	3,745,000	(168,271)	38,368

Las notas que se adjuntan son parte integral del Estado Financiero

Lic. Gilberto R. Villarreal de la Garza
Comisionado Presidente

Lic. Cruz Cantú Garza
Comisionado Propietario

Dr. Lázaro Cavazos Galván
Comisionado Propietario

Lic. Luz Amparo Silva Morín
Comisionada Supernumerario

Informe Cuarto Trimestre del 2006

COMISIÓN DE ACCESO A LA INFORMACIÓN PÚBLICA DE NUEVO LEÓN					
ESTADO DE ACTIVIDADES					
DEL 1° DE ENERO AL 31 DE DICIEMBRE DEL 2006 Y 2005					
(Pesos)					
	Ejercicio Anterior			Ejercicio Actual	
	Enero-Dic./05	Enero-Sept./06	Enero-Dic./06	Acumulado	Variación Trimestral
Cambios en el patrimonio no restringido:					
Ingresos:					
Aportaciones Estatales	12,634,000	9,110,000	13,013,000	379,000	3,903,000
Aportaciones Federales	-	-	-	-	-
Propios	-	-	-	-	-
Actualización	-	-	-	-	-
Sub-total de ingresos no restringidos	12,634,000	9,110,000	13,013,000	379,000	3,903,000
Patrimonio neto liberado de restricciones	-	-	-	-	-
Total de Ingresos no restringidos	12,634,000	9,110,000	13,013,000	379,000	3,903,000
Costo de ventas					
Gastos					
Servicios Personales	8,849,497	4,869,585	7,962,607	(886,890)	3,093,022
Servicios Generales	1,870,709	3,530,312	4,267,287	2,396,578	736,975
Materiales y Suministros	717,941	51,328	59,921	(658,020)	8,593
Conservación y Mantenimiento	-	16,944	40,213	40,213	23,269
Gastos por Depreciación y Amortización	427,650	326,767	439,421	11,771	112,654
Actualización	-	-	-	-	-
Total gastos	11,865,797	8,794,936	12,769,449	903,652	3,974,513
Costo integral de financiamiento:					
Productos Financieros	-	-	-	-	-
Gastos Financieros	6,644	5,641	7,866	1,222	2,225
Actualización	-	-	-	-	-
Resultado por Posición Monetaria	-	-	-	-	-
Total costo integral de financiamiento	6,644	(5,641)	(7,866)	(1,222)	(2,225)
Otros gastos y productos netos	-	-	-	-	-
Aumento (disminución) en patrimonio no restringido:	761,559	309,423	235,685	(525,874)	(73,738)
Cambios en el patrimonio temporalmente restringido:					
Contribuciones o Transferencias	-	-	-	-	-
Productos Financieros	-	-	-	-	-
Resultado por Posición Monetaria	-	-	-	-	-
Aumento (disminución) en patrimonio temporalmente restringido	-	-	-	-	-
Cambios en el patrimonio permanentemente restringido:					
Contribuciones o Transferencias	-	-	-	-	-
Productos Financieros	-	-	-	-	-
Resultado por Posición Monetaria	-	-	-	-	-
Aumento (disminución) en patrimonio permanentemente restringido	-	-	-	-	-
Aumento o Disminución total del ejercicio en el patrimonio	761,559	309,423	235,685	(525,874)	(73,738)
Patrimonio al inicio del año	2,341,593	3,320,587	3,320,587	978,994	-
Movimientos al patrimonio de inicio de año	-	-	-	-	-
Patrimonio al final del año	3,103,152	3,630,010	3,556,272	453,120	(73,738)

Las notas que se adjuntan son parte integral del Estado Financiero

Lic. Gilberto R. Villarreal de la Garza
Comisionado Presidente

Lic. Cruz Cantú Garza
Comisionado Propietario

Dr. Lázaro Cavazos Galván
Comisionado Propietario

Lic. Luz Amparo Silva Morín
Comisionada Supernumerario

Informe Cuarto Trimestre del 2006



COMISIÓN DE ACCESO A LA INFORMACIÓN PÚBLICA DE NUEVO LEÓN			
ESTADO DE CAMBIOS EN LA SITUACIÓN FINANCIERA			
DEL 1° DE ENERO AL 31 DE DICIEMBRE DEL 2006 Y 2005			
(PESOS)			
	Cuarto Trimestre Acumulado		Variación
	Ene.-Dic./05	Ene.-Dic./06	
Recursos Utilizados por la Operación	761,559	235,685	(525,874)
Gastos que no requirieron recursos:			
Efectos de Actualización		-	
Depreciación y Amortización	427,650	439,421	11,771
SUMA	1,189,209	675,106	(514,103)
Cuentas por Cobrar:			
Clientes	(3,795)	5,539	9,334
Otras Cuentas por Cobrar		(32,195)	(32,195)
Inventarios		-	
Gastos Anticipados		-	
Otros Activos Diferidos	(11,099)	(11,100)	(1)
Proveedores	(18,545)	(9,378)	9,167
Acreedores Diversos	(7,642)		7,642
Impuestos por Pagar	215,668	(394,578)	(610,246)
Otras Cuentas por Pagar		-	
Otros Pasivos		-	
Créditos Diferidos		-	
RECURSOS GENERADOS POR LAS OPERACIONES	1,363,796	233,394	(1,130,402)
RECURSOS UTILIZADOS EN INVERSIONES:			
Préstamos Bancarios e Intereses Devengados por Pagar		-	
Incremento o Decremento en Patrimonio		-	
Adquisiciones de Inversiones en Activos Fijos y Diferidos	3,730	(163,106)	(166,836)
SUMA	1,367,526	70,288	(1,297,238)
Saldo inicial del efectivo y equivalentes	958,998	2,471,659	1,512,661
Saldo final del efectivo y equivalentes	2,326,524	2,541,947	215,423

Las notas que se adjuntan son parte integral del Estado Financiero

Lic. Gilberto R. Villarreal de la Garza
Comisionado Presidente

Lic. Cruz Cantú Garza
Comisionado Propietario

Dr. Lázaro Cavazos Galván
Comisionado Propietario

Lic. Luz Amparo Silva Morín
Comisionada Supernumerario



Informe Cuarto Trimestre del 2006



COMISIÓN DE ACCESO A LA INFORMACIÓN PÚBLICA DE NUEVO LEÓN				
ESTADO DE SITUACIÓN FINANCIERA				
AL 31 DE DICIEMBRE DEL 2006				
(Pesos)				
Concepto	Sin Restricciones	Restringido Temporalmente	Restringido Permanentemente	Total
ACTIVO				
Circulante:				
Efectivo en Caja y Bancos	2,541,947	-	-	2,541,947
Inversiones Temporales	-	-	-	-
Cuentas por Cobrar:				
Clientes	32,897	-	-	32,897
Organismos	-	-	-	-
Gobierno del Estado	-	-	-	-
Otros	-	-	-	-
Estimación p/Cuentas Incobrables	-	-	-	-
Otras Cuentas por Cobrar	92,195	-	-	92,195
Inventarios	-	-	-	-
Total Activo Circulante	2,667,039	-	-	2,667,039
No Circulante:				
Terrenos	-	-	-	-
Edificios	-	-	-	-
Equipo de Transporte	810,563	-	-	810,563
Maquinaria y Equipo	-	-	-	-
Mobiliario y Equipo de Oficina	-	-	-	-
Equipo de Computo	558,554	-	-	558,554
Herramienta	625,673	-	-	625,673
Otros Activos	-	-	-	-
Actualización de Activo Fijo	154,178	-	-	154,178
Depreciación Acumulada	(1,224,147)	-	-	(1,224,147)
Actualización de Depreciación Acumulada	(43,245)	-	-	(43,245)
Gastos Anticipados	-	-	-	-
Otros Activos Diferidos	227,125	-	-	227,125
Amortización	(30,740)	-	-	(30,740)
Total Activo No Circulante	1,077,961	-	-	1,077,961
TOTAL ACTIVO	3,745,000	-	-	3,745,000
PASIVO	188,728	-	-	188,728
PATRIMONIO	3,556,272	-	-	3,556,272
TOTAL PASIVO Y PATRIMONIO	3,745,000	-	-	3,745,000

Las notas que se adjuntan son parte integral del Estado Financiero

Lic. Gilberto R. Villarreal de la Garza
Comisionado Presidente

Lic. Cruz Cantú Garza
Comisionado Propietario

Dr. Lázaro Cavazos Galván
Comisionado Propietario

Lic. Luz Amparo Silva Morín
Comisionada Supernumerario



Informe Cuarto Trimestre del 2006

COMISIÓN DE ACCESO A LA INFORMACIÓN PÚBLICA DE NUEVO LEÓN				
ESTADO DE ACTIVIDADES				
DEL 1° DE ENERO AL 31 DE DICIEMBRE DEL 2006				
(Pesos)				
Concepto	Sin Restricciones	Restringido Temporalmente	Restringido Permanentemente	Total
Ingresos:				
Aportaciones Estatales	13,013,000	-	-	13,013,000
Aportaciones Federales	-	-	-	-
Propios	-	-	-	-
Otros Ingresos	-	-	-	-
Sub-total de ingresos	13,013,000	-	-	13,013,000
Costo de ventas				
	-	-	-	-
Gastos:				
Servicios Personales	7,962,607	-	-	7,962,607
Servicios Generales	4,267,287	-	-	4,267,288
Materiales y Suministros	59,921	-	-	59,921
Conservación y Mantenimiento	40,213	-	-	40,213
Gastos por Depreciación y Amort'n.	439,421	-	-	439,421
Otros Gastos	-	-	-	-
Total gastos	12,769,449	-	-	12,769,449
Costo integral de financiamiento:				
Productos Financieros	-	-	-	-
Gastos Financieros	7,866	-	-	7,866
Fluctuación Cambiaria	-	-	-	-
Resultado por Posición Monetaria	-	-	-	-
Total costo integral de financiamiento	(7,866)	-	-	(7,866)
Otros gastos y productos netos				
	-	-	-	-
Cambios netos en patrimonio	235,685	-	-	235,685
Patrimonio al inicio del año	3,320,587	-	-	3,320,587
Movimientos al patrimonio de inicio de año	-	-	-	-
Patrimonio al final del año	3,556,272	-	-	3,556,272

Las notas que se adjuntan son parte integral del Estado Financiero

Lic. Gilberto R. Villarreal de la Garza
Comisionado Presidente

Lic. Cruz Cantú Garza
Comisionado Propietario

Dr. Lázaro Cavazos Galván
Comisionado Propietario

Lic. Luz Amparo Silva Morín
Comisionada Supernumerario



ESTADO DE PROGRESO

Comisión de Acceso a la Información Pública de Nuevo León

COMISIÓN DE ACCESO A LA INFORMACIÓN PÚBLICA DE NUEVO LEÓN

NOTAS RELEVANTES A LOS ESTADOS FINANCIEROS DEL 1º DE OCTUBRE AL 31 DE DICIEMBRE DEL 2006

1.- ACTIVO.

La Variación por un importe de 113,358 fue por un aumento en el efectivo y los depósitos del Presupuesto 2006 de Octubre a Diciembre del 2006

2.- PASIVO.

La Variación por un importe de 112,106 fue por un decremento en las cuentas de proveedores e impuestos y un incremento de Octubre a Diciembre del 2006.

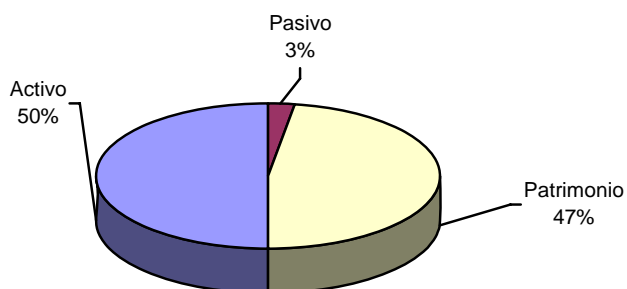
3.- RESULTADOS.

En el Estado de Resultados existe una variación positiva de (73,738), y esta se debió a los incrementos de bancos y disminución de gastos de Octubre a Diciembre del 2006.

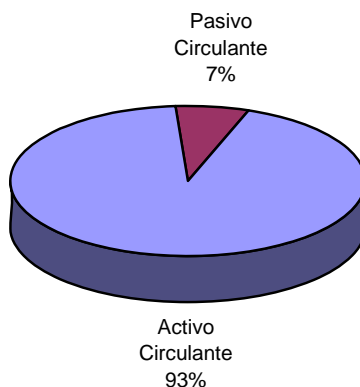
COMISIÓN DE ACCESO A LA INFORMACIÓN PÚBLICA DE NUEVO LEÓN

GRÁFICAS DEL ESTADO DE SITUACIÓN FINANCIERA

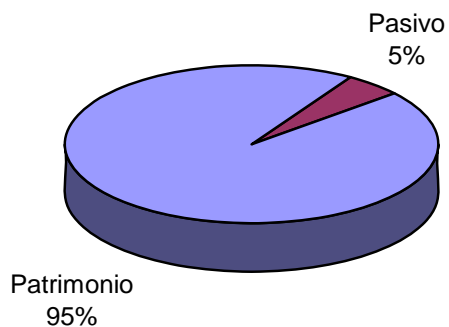
BALANCE 2006



ACTIVO CIRCULANTE SOBRE PASIVO CIRCULANTE



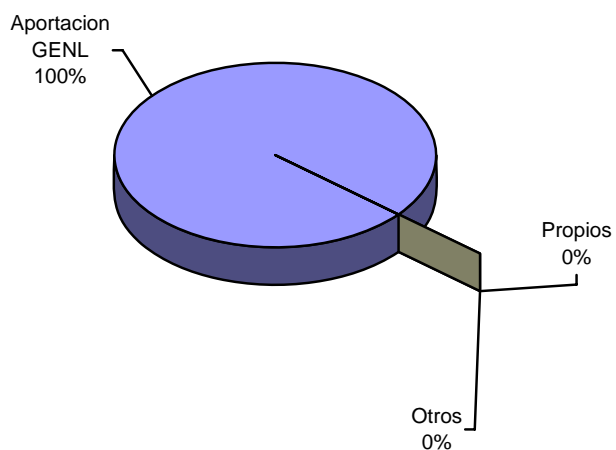
PATRIMONIO SOBRE PASIVO



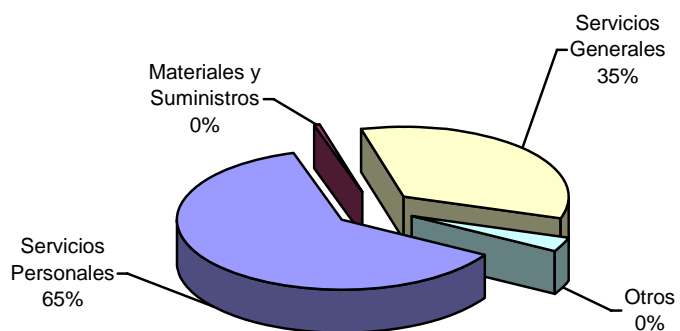
COMISIÓN DE ACCESO A LA INFORMACIÓN PÚBLICA DE NUEVO LEÓN

GRÁFICAS DEL ESTADO DE ACTIVIDADES

INGRESOS 2006



EGRESOS 2006



COMISIÓN DE ACCESO A LA INFORMACIÓN PÚBLICA DE NUEVO LEÓN

COMENTARIOS A LAS VARIACIONES RELEVANTES DEL ESTADO DE SITUACIÓN FINANCIERA

CONCEPTO	VARIACIÓN	COMENTARIOS
Caja y Bancos	70,288	La variación fue positiva y se debió por el incremento de efectivo de Octubre a Diciembre 2006.
Impuestos x Pagar	(394,578)	La variación se debió por decremento de impuestos por pagar de Octubre a Diciembre 2006.
Patrimonio	235,685	La variación positiva se debió al decremento de las cuentas de pasivo de Octubre a Diciembre 2006.

COMISIÓN DE ACCESO A LA INFORMACIÓN PÚBLICA DE NUEVO LEÓN

COMENTARIOS A LAS VARIACIONES RELEVANTES DE INGRESOS

CONCEPTO	VARIACIÓN	COMENTARIOS
Aportaciones Estatales	379,000	La variación es positiva se debió al incremento de los ingresos de Octubre a Diciembre 2006.

COMISIÓN DE ACCESO A LA INFORMACIÓN PÚBLICA DE NUEVO LEÓN

COMENTARIOS A LAS VARIACIONES RELEVANTES DE EGRESOS

CONCEPTO	VARIACIÓN	COMENTARIOS
Servicios Personales	(886,890)	El decremento se debió principalmente al aumento de plantilla de trabajadores.
Servicios Generales	2,396,578	El incremento se debió a que se solicitó más servicios externos.
Materiales y Suministros	(658,020)	El decremento se debió al aumento de materiales y suministros.