



COMISION DE ACCESO A LA  
INFORMACION PÚBLICA DE  
NUEVO LEÓN

---

## COMISION DE ACCESO A LA INFORMACIÓN PÚBLICA DEL ESTADO DE NUEVO LEÓN

### MISIÓN

La Comisión de Acceso a la Información Pública de Nuevo León (CAIPNL), fue integrada el 1 de Julio del 2003 por el H. Congreso 2003 del Estado mediante decreto número 365 publicado en el Periódico Oficial del Estado el día 4 de julio de ese mismo año, siendo un órgano autónomo con personalidad Jurídica y patrimonio propio de acuerdo a lo que establece el artículo 8 de la Constitución Política del estado de Nuevo León y el Artículo 8 de la Constitución Política del estado y el Artículo 21 de la Ley de Acceso a la Información Pública del estado de Nuevo León, teniendo entre sus atribuciones la operación y decisión sobre el derecho de acceso a la información pública, así como las relativas a la promoción, difusión e investigación para crear una cultura sobre ese derecho.

### INFORMACION OPERATIVA RELEVANTE

Durante el tercer trimestre del 2006 continuamos consolidando la cultura del acceso a la información, mediante la capacitación continua a los sujetos obligados por la legislación que nos rige y las visitas a los municipios de nuestro Estado. De igual forma continuamos con los compromisos establecidos en los diversos convenios de colaboración que suscribimos con las 7 instituciones de Educación Superior pertenecientes a las ANUIES Región Noreste, brindando capacitación a la comunidad universitaria e implementando una revista electrónica en conjunto con las Universidades que difundirá el acceso a la información pública.

---

**COMISIÓN DE ACCESO A LA INFORMACIÓN PÚBLICA DE NUEVO LEÓN**


---

**INDICADORES DE GESTIÓN**

INDICADOR	OBJETIVO	UNIDAD DE MEDIDA	AÑO 2005	TRIMESTRE 2006				TOTAL
				PRIMERO	SEGUNDO	TERCERO	CUARTO	
RAZÓN CIRCULANTE  ACTIVO CIRCULANTE/ PASIVO CIRCULANTE	Refleja la relación que existe entre los recursos financieros de que dispone la CAIPNL en el corto plazo para hacer frente a las obligaciones de pago contraídas en el mismo período.	Veces	3.90	2.53	4.65	33.32		40.50
SOLICITUDES INFORMACIÓN	Proporcionar información a la sociedad en general, relativa al Art.9 de la Ley de Acceso a la Información Pública del Estado y demás, que por ser de interés público deba proporcionarse.	Solicitudes	31	04	9	3		16
SOLICITUDES ATENDIDAS			31	04	9	3		16
SOLICITUDES RESUELTAS			31	03	9	3		15
DEMANDAS	Salvaguardar el derecho que tienen los gobernados a la información pública y como una garantía constitucional.	Demanda	101	18	23	18		59
DEMADAS ATENDIDAS			101	18	23	18		59
DEMADAS RESUELTAS			79	33	20	39		92
CAPACITACIÓN A SERVIDORES PÚBLICOS		Capacitación	52	21	22	6		49
PLÁTICAS DE DIFUSIÓN EN SOCIEDAD CIVIL		Pláticas	75	2	2	12		16
ASESORÍAS DE INFORMACIÓN	Disipar las dudas de acceso a la información pública de Nuevo León vía electrónica.	Asesorías	92	29	37	30		96

## Informe Tercer Trimestre del 2006



### COMISIÓN DE ACCESO A LA INFORMACIÓN PÚBLICA DE NUEVO LEÓN

**ESTADO DE SITUACIÓN FINANCIERA  
AL 30 DE SEPTIEMBRE DEL 2006 Y 31 DE DICIEMBRE DEL 2005  
(Pesos)**

	Dic/2005	Ejercicio Actual		Variación	
		Junio/2006	Sep./2006	Acumulada	Trimestral
<b>ACTIVO</b>					
<b>Circulante</b>					
<b>Efectivo en Caja y Bancos</b>	2,471,659	1,758,833	2,427,329	(44,330)	668,496
<b>Inversiones en Valores de Realización Inmediata</b>	-	-	-	-	-
<b>Cuentas por Cobrar:</b>					
Clientes	38,436	37,035	34,157	(4,279)	(2,878)
Organismos	-	-	-	-	-
Gobierno del Estado	-	-	-	-	-
Otros	-	-	-	-	-
<b>Estimación p/Cuentas Incobrables</b>	-	-	-	-	-
<b>Otras Cuentas por Cobrar</b>	60,000	92,195	92,195	32,195	-
<b>Inventarios</b>	-	-	-	-	-
<b>Total Activo Circulante</b>	2,570,095	1,888,063	2,553,681	(16,414)	665,618
<b>No Circulante</b>					
<b>Terrenos</b>	-	-	-	-	-
<b>Edificios</b>	-	-	-	-	-
<b>Equipo de Transporte</b>	810,563	810,563	810,563	-	-
<b>Maquinaria y Equipo</b>	-	-	-	-	-
<b>Mobiliario y Equipo de Oficina</b>	454,543	522,128	524,715	70,172	2,587
<b>Equipo de Cómputo</b>	566,578	621,848	621,848	55,270	-
<b>Herramientas</b>	-	-	-	-	-
<b>Otros Activos</b>	-	-	-	-	-
<b>Actualización de Activo Fijo</b>	154,178	154,178	154,178	-	-
<b>Depreciación Acumulada</b>	(793,934)	(1,003,443)	(1,113,795)	(319,861)	(110,352)
<b>Actualización de Depreciación Acumulada</b>	(43,245)	(43,245)	(43,245)	-	-
<b>Gastos Anticipados</b>	-	-	-	-	-
<b>Otros Activos Diferidos</b>	216,025	227,125	227,125	11,101	-
<b>Amortización</b>	(21,532)	(26,136)	(28,438)	(6,906)	(2,302)
<b>Total Activo No Circulante</b>	1,343,176	1,263,018	1,152,951	(190,225)	(110,067)
<b>TOTAL ACTIVO</b>	<b>3,913,271</b>	<b>3,151,081</b>	<b>3,706,632</b>	<b>(206,639)</b>	<b>555,551</b>

Las notas que se adjuntan son parte integral del Estado Financiero

## Informe Tercer Trimestre del 2006



**COMISIÓN DE ACCESO A LA INFORMACIÓN PÚBLICA DE NUEVO LEÓN**  
**ESTADO DE SITUACIÓN FINANCIERA**  
**AL 30 DE SEPTIEMBRE DEL 2006 Y 31 DE DICIEMBRE DEL 2005**  
**(Pesos)**

	Dic/2005	Ejercicio Actual		Variación	
		Junio/2006	Sep./2006	Acumulada	Trimestral
<b>PASIVO</b>					
<b>A Corto Plazo</b>					
<b>Proveedores</b>	32,023	60,007	2,749	(29,274)	(57,258)
<b>Acreeedores Diversos</b>	-	-	-	-	-
Organismos	-	-	-	-	-
Gobierno del Estado	-	-	-	-	-
<b>Impuestos por Pagar</b>	560,661	203,130	73,873	(486,788)	(129,257)
<b>Otras Cuentas por Pagar</b>	-	-	-	-	-
<b>Créditos Bancarios</b>	-	-	-	-	-
<b>Intereses por Pagar</b>	-	-	-	-	-
<b>Total Corto Plazo</b>	592,684	263,137	76,622	(516,062)	(186,515)
<b>Largo Plazo</b>					
<b>Préstamos Bancarios</b>	-	-	-	-	-
<b>Otros Pasivos</b>	-	-	-	-	-
<b>Créditos Diferidos</b>	-	-	-	-	-
<b>Impuestos Diferidos</b>	-	-	-	-	-
<b>Total Largo Plazo</b>	-	-	-	-	-
<b>TOTAL PASIVO</b>	592,684	263,137	76,622	(516,062)	(186,515)
<b>PATRIMONIO</b>					
<b>No Restringido</b>	3,320,587	2,887,944	3,630,010	309,423	742,066
<b>Restringido Temporalmente</b>	-	-	-	-	-
<b>Restringido Permanente</b>	-	-	-	-	-
<b>Total Patrimonio</b>	3,320,587	2,887,944	3,630,010	309,423	742,066
<b>TOTAL PASIVO Y PATRIMONIO</b>	3,913,271	3,151,081	3,706,632	(206,639)	555,551

Las notas que se adjuntan son parte integral del Estado Financiero

Lic. Cruz Cantú Garza  
Comisionado Presidente

Dr. Lázaro Cavazos Galván  
Comisionado Propietario

Lic. Gilberto R. Villarreal de La G.  
Comisionado Propietario

Lic. Luz Amparo Silva Morín  
Comisionado Supernumeraria



## Informe Tercer Trimestre del 2006

<b>COMISIÓN DE ACCESO A LA INFORMACIÓN PÚBLICA DE NUEVO LEÓN</b>					
<b>ESTADO DE ACTIVIDADES</b>					
<b>DEL 1° DE ENERO AL 30 DE SEPTIEMBRE DEL 2006 Y 2005</b>					
<b>(Pesos)</b>					
	Ejercicio Anterior	Ejercicio Actual		Variación	
	Enero-Sep./05	Enero-Junio/06	Enero-Sep./06	Acumulado	Trimestral
<b>Cambios en el patrimonio no restringido:</b>					
<b>Ingresos:</b>					
Aportaciones Estatales	9,450,000	6,110,000	9,110,000	(340,000)	3,000,000
Aportaciones Federales	-	-	-	-	-
Propios	-	-	-	-	-
Otros Ingresos	-	-	-	-	-
<b>Sub-total de ingresos no restringidos</b>	<b>9,450,000</b>	<b>6,110,000</b>	<b>9,110,000</b>	<b>(340,000)</b>	<b>3,000,000</b>
<b>Patrimonio neto liberado de restricciones</b>	-	-	-	-	-
<b>Total de Ingresos no restringidos</b>	<b>9,450,000</b>	<b>6,110,000</b>	<b>9,110,000</b>	<b>(340,000)</b>	<b>3,000,000</b>
<b>Costo de ventas</b>	-	-	-	-	-
<b>Gastos</b>					
Servicios Personales	4,971,015	3,324,164	4,869,585	(101,430)	1,545,421
Servicios Generales	1,220,271	2,949,837	3,530,312	2,310,041	580,475
Materiales y Suministros	902,411	33,203	51,328	(851,083)	18,125
Conservación y Mantenimiento	-	17,728	16,944	16,944	(784)
Gastos por Depreciación y Amortización	320,737	214,113	326,767	6,030	112,654
Otros Gastos	-	-	-	-	-
<b>Total gastos</b>	<b>7,414,434</b>	<b>6,539,045</b>	<b>8,794,936</b>	<b>1,380,502</b>	<b>2,255,891</b>
<b>Costo integral de financiamiento:</b>					
Productos Financieros	-	-	-	-	-
Gastos Financieros	5,193	3,598	5,641	448	2,043
Fluctuación Cambiaria	-	-	-	-	-
Resultado por Posición Monetaria	-	-	-	-	-
<b>Total costo integral de financiamiento</b>	<b>(5,193)</b>	<b>(3,598)</b>	<b>(5,641)</b>	<b>(448)</b>	<b>(2,043)</b>
<b>Otros gastos y productos netos</b>	-	-	-	-	-
<b>Aumento (disminución) en patrimonio no restringido</b>	<b>2,030,373</b>	<b>(432,643)</b>	<b>309,423</b>	<b>(1,720,951)</b>	<b>742,066</b>
<b>Cambios en el patrimonio temporalmente restringido:</b>					
Contribuciones o Transferencias	-	-	-	-	-
Productos Financieros	-	-	-	-	-
Resultado por Posición Monetaria	-	-	-	-	-
<b>Aumento (disminución) en patrimonio temporalmente restringido</b>	-	-	-	-	-
<b>Cambios en el patrimonio permanentemente restringido:</b>					
Contribuciones o Transferencias	-	-	-	-	-
Productos Financieros	-	-	-	-	-
Resultado por Posición Monetaria	-	-	-	-	-
<b>Aumento (disminución) en patrimonio permanentemente restringido</b>	-	-	-	-	-
<b>Aumento o Disminución total del ejercicio en el patrimonio</b>	<b>2,030,373</b>	<b>(432,643)</b>	<b>309,423</b>	<b>(1,720,951)</b>	<b>742,066</b>
<b>Patrimonio al inicio del año</b>	<b>2,341,593</b>	<b>3,320,587</b>	<b>3,320,587</b>	<b>978,994</b>	<b>-</b>
<b>Movimientos al patrimonio de inicio de año</b>	<b>-</b>	<b>-</b>	<b>-</b>	<b>-</b>	<b>-</b>
<b>Patrimonio al final del año</b>	<b>4,371,966</b>	<b>2,887,944</b>	<b>3,630,010</b>	<b>(741,956)</b>	<b>742,066</b>

Las notas que se adjuntan son parte integral del Estado Financiero

Lic. Cruz Cantú Garza  
Comisionado Presidente

Dr. Lázaro Cavazos Galván  
Comisionado Propietario

Lic. Gilberto R. Villarreal de La G.  
Comisionado Propietario

Lic. Luz Amparo Silva Morín  
Comisionado Supernumeraria

56.6



**Comisión de Acceso a la Información Pública de Nuevo León**

## Informe Tercer Trimestre del 2006



<b>COMISIÓN DE ACCESO A LA INFORMACIÓN PÚBLICA DE NUEVO LEÓN</b>			
<b>ESTADO DE CAMBIOS EN LA SITUACIÓN FINANCIERA</b>			
<b>DEL 1° DE ENERO AL 30 DE SEPTIEMBRE DEL 2006 Y 2005</b>			
<b>(PESOS)</b>			
	<b>Tercer Trimestre Acumulado</b>		<b>Variación</b>
	<b>Ene.-Sep./05</b>	<b>Ene.-Sep./06</b>	
<b>Recursos Utilizados por la Operación</b>	2,030,373	309,423	(1,720,950)
Gastos que no requirieron recursos:			
Efectos de Actualización	-	-	-
Depreciación y Amortización	320,426	326,767	6,341
<b>SUMA</b>	2,350,799	636,190	(1,714,609)
Cuentas por Cobrar:			
Cientes	3,713		(3,713)
Otras Cuentas por Cobrar		4,279	4,279
Inventarios		(32,195)	(32,195)
Gastos Anticipados			
Otros Activos Diferidos	311	(11,101)	(11,411)
Proveedores	10,178	(29,274)	(39,452)
Acreedores Diversos			
Impuestos por Pagar	(10,452)	(486,788)	(476,336)
Otras Cuentas por Pagar			
Otros Pasivos			
Créditos Diferidos			
<b>RECURSOS GENERADOS POR LAS OPERACIONES</b>	2,354,549	81,111	(2,273,438)
<b>RECURSOS UTILIZADOS EN INVERSIONES:</b>			
Préstamos Bancarios e Intereses Devengados por Pagar			
Incremento o Decremento en Patrimonio			
Adquisiciones de Inversiones en Activos Fijos y Diferidos	3,730	(125,441)	(129,171)
<b>SUMA</b>	2,358,279	(44,330)	(2,402,609)
<b>Saldo inicial del efectivo y equivalentes</b>	958,998	2,471,659	1,512,661
<b>Saldo final del efectivo y equivalentes</b>	3,317,277	2,427,329	(899,948)

Las notas que se adjuntan son parte integral del Estado Financiero

Lic. Cruz Cantú Garza  
Comisionado Presidente

Dr. Lázaro Cavazos Galván  
Comisionado Propietario

Lic. Gilberto R. Villarreal de La G.  
Comisionado Propietario

Lic. Luz Amparo Silva Morín  
Comisionado Supernumeraria



## Informe Tercer Trimestre del 2006



<b>COMISIÓN DE ACCESO A LA INFORMACIÓN PÚBLICA DE NUEVO LEÓN</b>				
<b>ESTADO DE SITUACIÓN FINANCIERA</b>				
<b>AL 30 DE SEPTIEMBRE DEL 2006</b>				
<b>(Pesos)</b>				
Concepto	Sin Restricciones	Restringido Temporalmente	Restringido Permanentemente	Total
<b>ACTIVO</b>				
<b>Circulante:</b>				
Efectivo en Caja y Bancos	2,427,329	-	-	2,427,329
Inversiones Temporales	-	-	-	-
<b>Cuentas por Cobrar:</b>				
Clientes	34,157	-	-	34,157
Organismos	-	-	-	-
Gobierno del Estado	-	-	-	-
Otros	-	-	-	-
Estimación p/Cuentas Incobrables	-	-	-	-
Otras Cuentas por Cobrar	92,195	-	-	92,195
Inventarios	-	-	-	-
<b>Total Activo Circulante</b>	<b>2,553,681</b>	<b>-</b>	<b>-</b>	<b>2,553,681</b>
<b>No Circulante:</b>				
Terrenos	-	-	-	-
Edificios	-	-	-	-
Equipo de Transporte	810,563	-	-	810,563
Maquinaria y Equipo	-	-	-	-
Mobiliario y Equipo de Oficina	524,715	-	-	524,715
Equipo de Computo	621,848	-	-	621,848
Herramienta	-	-	-	-
Otros Activos	-	-	-	-
Actualización de Activo Fijo	154,178	-	-	154,178
Depreciación Acumulada	(1,113,795)	-	-	(1,113,795)
Actualización de Depreciación Acumulada	(43,245)	-	-	(43,245)
Gastos Anticipados	-	-	-	-
Otros Activos Diferidos	227,125	-	-	227,125
Amortización	(28,438)	-	-	(28,438)
<b>Total Activo No Circulante</b>	<b>1,152,951</b>	<b>-</b>	<b>-</b>	<b>1,152,951</b>
<b>TOTAL ACTIVO</b>	<b>3,706,632</b>	<b>-</b>	<b>-</b>	<b>3,706,632</b>
<b>PASIVO</b>	<b>76,622</b>	<b>-</b>	<b>-</b>	<b>76,622</b>
<b>PATRIMONIO</b>	<b>3,630,010</b>	<b>-</b>	<b>-</b>	<b>3,630,010</b>
<b>TOTAL PASIVO Y PATRIMONIO</b>	<b>3,706,632</b>	<b>-</b>	<b>-</b>	<b>3,706,632</b>

Las notas que se adjuntan son parte integral del Estado Financiero

Lic. Cruz Cantú Garza  
Comisionado Presidente

Dr. Lázaro Cavazos Galván  
Comisionado Propietario

Lic. Gilberto R. Villarreal de La G.  
Comisionado Propietario

Lic. Luz Amparo Silva Morín  
Comisionado Supernumeraria



## Informe Tercer Trimestre del 2006



<b>COMISIÓN DE ACCESO A LA INFORMACIÓN PÚBLICA DE NUEVO LEÓN</b>				
<b>ESTADO DE ACTIVIDADES</b>				
<b>DEL 1° DE ENERO AL 30 DE SEPTIEMBRE DEL 2006</b>				
<b>(Pesos)</b>				
<b>Concepto</b>	<b>Sin Restricciones</b>	<b>Restringido Temporalmente</b>	<b>Restringido Permanentemente</b>	<b>Total</b>
<b>Ingresos:</b>				
Aportaciones Estatales	9110,000	-	-	9,110,000
Aportaciones Federales	-	-	-	-
Propios	-	-	-	-
Otros Ingresos	-	-	-	-
<b>Sub-total de ingresos</b>	<b>9,110,000</b>	<b>-</b>	<b>-</b>	<b>9,110,000</b>
<b>Costo de ventas</b>	<b>-</b>	<b>-</b>	<b>-</b>	<b>-</b>
<b>Gastos:</b>				
Servicios Personales	4,869,585	-	-	4,869,585
Servicios Generales	3,530,312	-	-	3,530,312
Materiales y Suministros	51,328	-	-	51,328
Conservación y Mantenimiento	16,944	-	-	16,944
Gastos por Depreciación y Amort'n.	326,767	-	-	326,767
Otros Gastos	-	-	-	-
<b>Total gastos</b>	<b>8,794,936</b>	<b>-</b>	<b>-</b>	<b>8,794,936</b>
<b>Costo integral de financiamiento:</b>				
Productos Financieros	-	-	-	-
Gastos Financieros	5,641	-	-	5,641
Fluctuación Cambiaria	-	-	-	-
Resultado por Posición Monetaria	-	-	-	-
<b>Total costo integral de financiamiento</b>	<b>(5,641)</b>	<b>-</b>	<b>-</b>	<b>(5,641)</b>
<b>Otros gastos y productos netos</b>	<b>-</b>	<b>-</b>	<b>-</b>	<b>-</b>
<b>Cambios netos en patrimonio</b>	<b>309,423</b>	<b>-</b>	<b>-</b>	<b>309,423</b>
<b>Patrimonio al inicio del año</b>	<b>-</b>	<b>-</b>	<b>-</b>	<b>-</b>
<b>Movimientos al patrimonio de inicio de año</b>	<b>3,320,587</b>	<b>-</b>	<b>-</b>	<b>3,320,587</b>
<b>Patrimonio al final del año</b>	<b>3,630,010</b>	<b>-</b>	<b>-</b>	<b>3,630,010</b>

Las notas que se adjuntan son parte integral del Estado Financiero

## Informe Tercer Trimestre del 2006

---

Lic. Cruz Cantú Garza  
Comisionado Presidente

Dr. Lázaro Cavazos Galván  
Comisionado Propietario

Lic. Gilberto R. Villarreal de La G.  
Comisionado Propietario

Lic. Luz Amparo Silva Morín  
Comisionado Supernumeraria

### COMISIÓN DE ACCESO A LA INFORMACIÓN PÚBLICA DE NUEVO LEÓN NOTAS RELEVANTES A LOS ESTADOS FINANCIEROS

DEL 1° DE JULIO AL 30 DE SEPTIEMBRE DEL 2006

#### 1.- ACTIVO.

La Variación por un importe de 555,551 fue por un aumento en el efectivo y los depósitos del Presupuesto 2006 de Julio a Septiembre del 2006.

#### 2.- PASIVO.

La Variación por un importe de 186,515 fue por un decremento en las cuentas de proveedores e impuestos y un incremento de Julio a Septiembre del 2006.

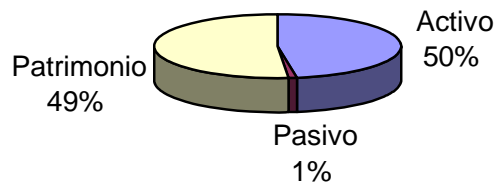
#### 3.- RESULTADOS.

En el Estado de Resultados existe una variación positiva de 742,066 y esta se debió a los incrementos de bancos y disminución de gastos de Julio a Septiembre del 2006.

COMISIÓN DE ACCESO A LA INFORMACIÓN PÚBLICA DE NUEVO LEÓN

GRÁFICAS DEL ESTADO DE SITUACIÓN FINANCIERA

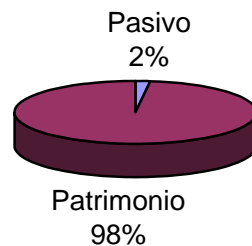
BALANCE 2006



ACTIVO CIRCULANTE SOBRE PASIVO CIRCULANTE



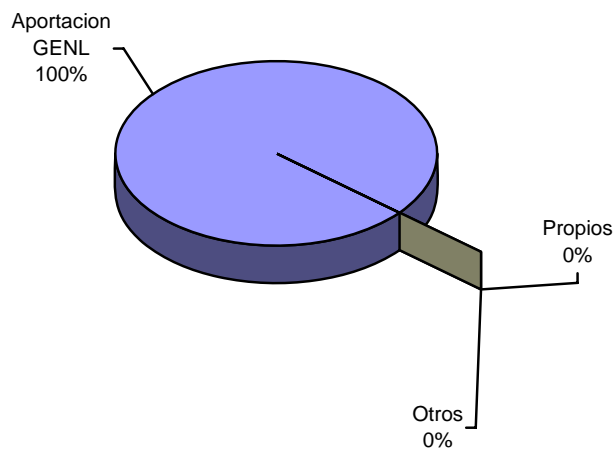
PATRIMONIO SOBRE PASIVO



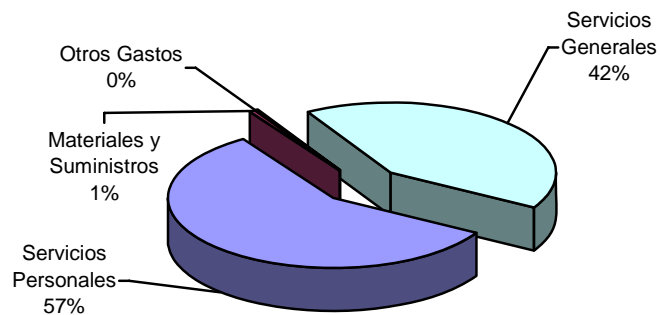
COMISIÓN DE ACCESO A LA INFORMACIÓN PÚBLICA DE NUEVO LEÓN

GRÁFICAS DEL ESTADO DE ACTIVIDADES

INGRESOS 2006



EGRESOS 2006



**COMISIÓN DE ACCESO A LA INFORMACIÓN PÚBLICA DE NUEVO LEÓN**  
**COMENTARIOS A LAS VARIACIONES RELEVANTES DEL ESTADO DE SITUACIÓN FINANCIERA**

CONCEPTO	VARIACIÓN	COMENTARIOS
Caja y Bancos	(44,330)	La variación fue negativa y se debió por el decremento de efectivo de Julio a Septiembre 2006.
Impuestos x Pagar	(486,788)	La variación se debió por decremento de impuestos por pagar de Julio a Septiembre 2006.
Patrimonio	309,423	La variación positiva se debió al decremento de las cuentas de pasivo de Julio a Septiembre 2006.

**COMISIÓN DE ACCESO A LA INFORMACIÓN PÚBLICA DE NUEVO LEÓN**

**COMENTARIOS A LAS VARIACIONES RELEVANTES DE INGRESOS**

CONCEPTO	VARIACIÓN	COMENTARIOS
Aportaciones Estatales	(340,000)	La variación es positiva se debió al incremento de los ingresos de Julio a Septiembre 2006.