



COMISION DE ACCESO A LA INFORMACION PUBLICA DE NUEVO LEON

COMISION DE ACCESO A LA INFORMACIÓN PÚBLICA DEL ESTADO DE NUEVO LEON

MISION

La Comisión de Acceso a la Información Pública de Nuevo León (CAIPNL) fue integrada el 1º de Julio del 2003 por el H. Congreso del Estado mediante Decreto número 365 publicado en el Periódico Oficial del Estado el día 4 de Julio de ese mismo año, siendo un órgano autónomo con personalidad jurídica y patrimonio propio de acuerdo a lo que establece el artículo 8 de la Constitución Política del Estado y el artículo 21 de la Ley de Acceso a la Información Pública de Nuevo León, teniendo entre sus atribuciones la operación y decisión sobre el derecho de acceso a la información pública, así como las relativas a la promoción, difusión e investigación para crear una cultura sobre ese derecho.

INFORMACION OPERATIVA RELEVANTE

El día 27 de enero de 2006 por acuerdos #334, 335 publicados en el Periódico Oficial del Estado la Septuagésima Legislatura del H. Congreso del Estado designaron como comisionado propietario al Lic. Gilberto Rogelio Villarreal de la Garza y como comisionada supernumeraria a la Lic. Luz Amparo Silva Morín. Y en acuerdo 336 publicado la misma fecha se les recibió la protesta respectiva para ser integrantes de la Comisión.

COMISIÓN DE ACCESO A LA INFORMACIÓN PÚBLICA DE NUEVO LEÓN

INDICADORES DE GESTION

INDICADOR	OBJETIVO	UNIDAD DE MEDIDA	AÑO 2005	TRIMESTRE 2005				TOTAL
				PRIMERO	SEGUNDO	TERCERO	CUARTO	
RAZON CIRCULANTE Activo Circulante / Pasivo Circulante	Reflejar la relación que existe entre los recursos financieros de que dispone la CAIPNL en el corto plazo para hacer frente a las obligaciones de pago contraídas en el mismo periodo	VECES	3.90	2.53				2.53
SOLICITUDES INFORMACIÓN	Proporcionar información a la Sociedad en general, relativa al Art. 9 de la Ley de Acceso a la Información Pública del Estado, y demás que por ser de interés público deba proporcionarse	SOLICITUDES	31	04				04
SOLICITUDES ATENDIDAS			31	04				04
SOLICITUDES RESUELTAS			31	03				03
DEMANDAS	Salvaguardar el derecho que tienen los gobernados a la información pública como una garantía constitucional	DEMANDA	101	18				18
DEMANDAS ATENDIDAS			101	18				18
DEMANDAS RESUELTAS			79	33				33
CAPACITACION A SERVIDORES PUBLICOS		CAPACITACION	52	21				21
PLATICAS DE DIFUSION EN SOCIEDAD CIVIL		PLATICAS	75	2				2
Asesorías de Información	Disipar las dudas de acceso a la información pública vía electrónica	Asesorías	92	29				29

COMISION DE ACCESO A LA INFORMACION PUBLICA DE NUEVO LEON			
ESTADO DE SITUACIÓN FINANCIERA			
AL 31 DE MARZO DEL 2006 Y 31 DE DICIEMBRE DEL 2005			
(Pesos)			
	Dic/2005	Mar/2006	Variación
ACTIVO			
Circulante			
Efectivo en Caja y Bancos	2,471,659	1,746,300	(725,359)
Inversiones Temporales	-	-	-
Cuentas por Cobrar	-	-	-
Deudores	38,436	40,621	2,185
Organismos	-	-	-
Gobierno del Estado	-	-	-
Otros	-	-	-
Estimación p/Cuentas Incobrables	-	-	-
Otras Cuentas por Cobrar	60,000	60,000	-
Inventarios	-	-	-
Total Activo Circulante	2,570,095	1,846,921	(723,174)
No Circulante			
Terrenos	-	-	-
Edificios	-	-	-
Equipo de Transporte	810,563	810,563	-
Maquinaria y Equipo	-	-	-
Mobiliario y Equipo de Oficina	454,543	454,543	-
Equipo de Cómputo	566,578	572,905	6,327
Herramienta	-	-	-
Otros Activos	-	-	-
Actualización de Activo Fijo	154,178	154,178	-
Depreciación Acumulada	(793,934)	(898,544)	(104,610)
Actualización de Depreciación Acumulada	(43,245)	(43,245)	-
Gastos Anticipados	-	-	-
Otros Activos Diferidos	216,025	227,125	11,100
Amortización	(21,532)	(23,834)	(2,302)
Total No Circulante	1,343,176	1,253,691	(89,485)
TOTAL ACTIVO	3,913,271	3,100,612	(812,659)

Las notas que se adjuntan son parte integral del Estado Financiero

COMISION DE ACCESO A LA INFORMACION PUBLICA DE NUEVO LEON			
ESTADO DE SITUACIÓN FINANCIERA			
AL 31 DE MARZO DEL 2006 Y 31 DE DICIEMBRE DEL 2005			
(Pesos)			
	Dic/2005	Mar/2006	Variación
PASIVO			
A Corto Plazo			
Proveedores	32,023	267,843	235,820
Acreeedores Diversos	-	-	-
Organismos	-	-	-
Gobierno del Estado	-	-	-
Impuestos por Pagar	560,661	461,365	(99,296)
Otras Cuentas por Pagar	-	-	-
Créditos Bancarios	-	-	-
Intereses por Pagar	-	-	-
Total a Corto Plazo	592,684	729,208	136,524
Largo Plazo			
Préstamos Bancarios	-	-	-
Otros Pasivos	-	-	-
Créditos Diferidos	-	-	-
Impuestos Diferidos	-	-	-
Total a Largo Plazo	-	-	-
TOTAL PASIVO	592,684	729,208	136,524
PATRIMONIO			
No Restringido	3,320,587	2,371,404	(949,183)
Restringido Temporalmente	-	-	-
Restringido Permanente	-	-	-
Total Patrimonio	3,320,587	2,371,404	(949,183)
TOTAL PASIVO Y PATRIMONIO	3,913,271	3,100,612	(812,659)

Las notas que se adjuntan son parte integral del Estado Financiero

Lic. Cruz Cantú Garza
Comisionado Presidente.

Dr. Lázaro Cavazos Galván
Comisionado Propietario

Lic. Gilberto R. Villarreal de la G.
Comisionado Propietario

Lic. Luz Amparo Silva Morín
Comisionada Supernumeraria

Informe Primer Trimestre del 2006



COMISION DE ACCESO A LA INFORMACION PUBLICA DE NUEVO LEON			
ESTADO DE ACTIVIDADES			
DEL 1° DE ENERO AL 31 DE MARZO DEL 2006 Y 2005			
(Pesos)			
	Enero-Marzo/05	Enero-Marzo/06	Variación
Cambios en el patrimonio no restringido			
Ingresos			
Aportaciones Estatales	3,150,000	3,110,000	(40,000)
Aportaciones Federales	-	-	-
Propios	-	-	-
Otros Ingresos	-	-	-
Sub-total de ingresos no restringidos	3,150,000	3,110,000	(40,000)
Patrimonio neto liberado de restricciones	-	-	-
Total de Ingresos no restringidos	3,150,000	3,110,000	(40,000)
Costo de ventas	-	-	-
Gastos			
Servicios Personales	1,770,784	1,566,034	(204,750)
Servicios Generales	326,301	2,354,989	2,028,688
Materiales y Suministros	260,959	16,648	(244,311)
Conservación y Mantenimiento	-	12,782	12,782
Gastos por Depreciación y Amortización	106,913	106,913	-
Otros Gastos	-	-	-
Total gastos	2,464,957	4,057,366	1,592,409
Costo integral de financiamiento			
Productos Financieros	-	-	-
Gastos Financieros	1,043	1,817	774
Fluctuación Cambiaria	-	-	-
Resultado por Posición Monetaria	-	-	-
Total costo integral de financiamiento	(1,043)	(1,817)	(774)
Otros gastos y productos netos	-	-	-
Aumento (disminución) en patrimonio no restringido	684,000	(949,183)	(1,633,183)
Cambios en el patrimonio temporalmente restringido:			
Contribuciones o Transferencias	-	-	-
Productos Financieros	-	-	-
Resultado por Posición Monetaria	-	-	-
Aumento (disminución) en patrimonio temporalmente restringido	-	-	-
Cambios en el patrimonio permanentemente restringido:			
Contribuciones o Transferencias	-	-	-
Productos Financieros	-	-	-
Resultado por Posición Monetaria	-	-	-
Aumento (disminución) en patrimonio permanentemente restringido	-	-	-
Aumento (disminución) total del ejercicio en el patrimonio	684,000	(949,183)	(1,633,183)
Patrimonio al inicio del año	2,341,593	3,320,587	978,994
Movimientos al patrimonio de inicio de año	-	-	-
Patrimonio al final del año	3,025,593	2,371,404	(654,189)

Las notas que se adjuntan son parte integral del Estado Financiero

Lic. Cruz Cantú Garza
Comisionado Presidente.

Dr. Lázaro Cavazos Galván
Comisionado Propietario

Lic. Gilberto R. Villarreal de la G.
Comisionado Propietario

Lic. Luz Amparo Silva Morín
Comisionada Supernumeraria



COMISION DE ACCESO A LA INFORMACION PUBLICA DE NUEVO LEON
ESTADO DE CAMBIOS EN LA SITUACIÓN FINANCIERA
DEL 1° DE ENERO AL 31 DE MARZO DEL 2006 Y 2005
(Pesos)

	Trimestre		Variación
	Ene/Mar 2005	Ene/Mar 2006	
Recursos Utilizados por la Operación	684,000	(949,183)	(1,633,183)
Gastos que no requirieron recursos:	-	-	-
Efectos de Actualización	-	-	-
Depreciaciones y Amortizaciones del Ejercicio	106,602	106,912	310
Suma	790,602	(842,271)	(1,632,873)
Cuentas por Cobrar	-	-	-
Deudores	-	(2,185)	(2,185)
Otras Cuentas por Cobrar	25,990	-	(25,990)
Inventarios	-	-	-
Otros Activos Diferidos	311	(11,100)	(11,411)
Proveedores	(2,188)	235,820	238,008
Acreedores Diversos	-	-	-
Impuestos por Pagar	37,250	(99,296)	(136,546)
Otras Cuentas por Pagar	-	-	-
Otros Pasivos	-	-	-
Créditos Diferidos	-	-	-
RECURSOS GENERADOS POR LA OPERACIÓN	851,965	(719,032)	(1,570,997)
RECURSOS UTILIZADOS EN INVERSIONES:			
Préstamos Bancarios e Intereses Devengados por Pagar	-	-	-
Incremento o Decremento en Patrimonio	-	-	-
Adquisiciones de Inversiones en Activos Fijos y Diferidos	3,730	(6,327)	(10,057)
Suma	855,695	(725,359)	(1,581,054)
Saldo Inicial del Efectivo y Equivalentes	958,998	2,471,659	1,512,661
Saldo Final del Efectivo y Equivalentes	1,814,693	1,746,300	(68,393)

Las notas que se adjuntan son parte integral del Estado Financiero

Lic. Cruz Cantú Garza
Comisionado Presidente.

Dr. Lázaro Cavazos Galván
Comisionado Propietario

Lic. Gilberto R. Villarreal de la G.
Comisionado Propietario

Lic. Luz Amparo Silva Morín
Comisionada Supernumeraria

Informe Primer Trimestre del 2006



COMISION DE ACCESO A LA INFORMACION PUBLICA DE NUEVO LEON				
ESTADO DE SITUACIÓN FINANCIERA				
AI 31 DE MARZO DEL 2006				
(Pesos)				
Concepto	Sin Restricciones	Restringido Temporalmente	Restringido Permanentemente	Total
ACTIVO				
Circulante				
Efectivo en Caja y Bancos	1,746,300	-	-	1,746,300
Inversiones Temporales	-	-	-	-
Cuentas por Cobrar				
Deudores	40,621	-	-	40,621
Organismos	-	-	-	-
Gobierno del Estado	-	-	-	-
Otros	-	-	-	-
Estimación p/Cuentas Incobrables	-	-	-	-
Otras Cuentas por Cobrar	60,000	-	-	60,000
Inventarios	-	-	-	-
Total Activo Circulante	1,846,921	-	-	1,846,921
No Circulante				
Terrenos	-	-	-	-
Edificios	-	-	-	-
Equipo de Transporte	810,563	-	-	810,563
Maquinaria y Equipo	-	-	-	-
Mobiliario y Equipo de Oficina	454,543	-	-	454,543
Equipo de Computo	572,905	-	-	572,905
Herramienta	-	-	-	-
Otros Activos	-	-	-	-
Actualización de Activo Fijo	154,178	-	-	154,178
Depreciación Acumulada	(898,544)	-	-	(898,544)
Actualización de Depreciación Acum.	(43,245)	-	-	(43,245)
Gastos Anticipados	-	-	-	-
Otros Activos Diferidos	227,125	-	-	227,125
Amortización	(23,834)	-	-	(23,834)
Total No Circulante	1,253,691	-	-	1,253,691
TOTAL ACTIVO	3,100,612	-	-	3,100,612
PASIVO	729,208	-	-	729,208
PATRIMONIO	2,371,404	-	-	2,371,404
TOTAL PASIVO Y PATRIMONIO	3,100,612	-	-	3,100,612

Lic. Cruz Cantú Garza
Comisionado Presidente.

Dr. Lázaro Cavazos Galván
Comisionado Propietario

Lic. Gilberto R. Villarreal de la G.
Comisionado Propietario

Lic. Luz Amparo Silva Morín
Comisionada Supernumeraria



Informe Primer Trimestre del 2006



COMISION DE ACCESO A LA INFORMACION PUBLICA DE NUEVO LEON				
ESTADO DE ACTIVIDADES				
AL 31 DE MARZO DEL 2006				
(Pesos)				
Concepto	Sin Restricciones	Restringido Temporalmente	Restringido Permanentemente	Total
Ingresos				
Aportaciones Estatales	3,110,000	-	-	3,110,000
Aportaciones Federales	-	-	-	-
Propios	-	-	-	-
Otros Ingresos	-	-	-	-
Sub-total de ingresos	3,110,000	-	-	3,110,000
Costo de ventas	-	-	-	-
Gastos				
Servicios Personales	1,566,034	-	-	1,566,034
Servicios Generales	2,354,989	-	-	2,354,989
Materiales y Suministros	16,648	-	-	16,648
Conservación y Mantenimiento	12,782	-	-	12,782
Gastos por Depreciación y Amortización	106,913	-	-	106,913
Otros Gastos	-	-	-	-
Total gastos	4,057,366	-	-	4,057,366
Costo integral de financiamiento				
Productos Financieros	-	-	-	-
Gastos Financieros	1,817	-	-	1,817
Fluctuación Cambiaria	-	-	-	-
Resultado por Posición Monetaria	-	-	-	-
Total costo integral de financiamiento	(1,817)	-	-	(1,817)
Otros gastos y productos netos	-	-	-	-
Cambios netos en patrimonio	(949,183)	-	-	(949,183)
Patrimonio al inicio del año	3,320,587	-	-	3,320,587
Movimientos al patrimonio de inicio de año	-	-	-	-
Patrimonio al final del año	2,371,404	-	-	2,371,404

Lic. Cruz Cantú Garza
Comisionado Presidente.

Dr. Lázaro Cavazos Galván
Comisionado Propietario

Lic. Gilberto R. Villarreal de la G.
Comisionado Propietario

Lic. Luz Amparo Silva Morín
Comisionada Supernumeraria



**COMISION DE ACCESO A LA INFORMACION PUBLICA DE NUEVO LEON
NOTAS A LOS ESTADOS FINANCIEROS**

AL 31 DE MARZO DEL 2006

(Pesos)

1.- ACTIVO

La variación importante fue de (812,659) fué por decremento de efectivo a Marzo 2006.

2.- PASIVO

La variación importante fue por 136,524 debido al incremento en los pasivos a Marzo 2006.

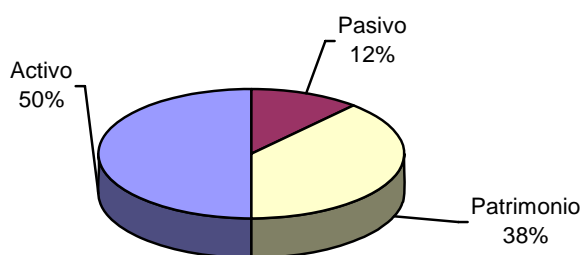
3.- RESULTADOS

El Estado de Resultados existe una variación negativa de (949,183) debido principalmente a la publicidad y difusión del derecho de acceso a la información de enero a marzo 2006.

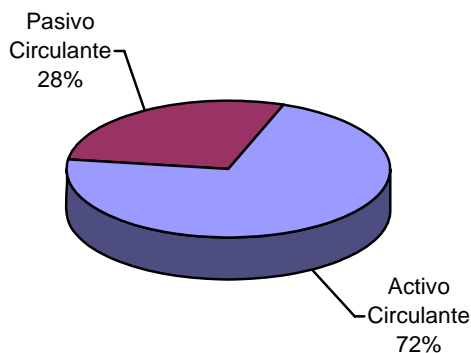
COMISION DE ACCESO A LA INFORMACION PUBLICA DE NUEVO LEON

GRAFICAS DEL ESTADO DE SITUACIÓN FINANCIERA

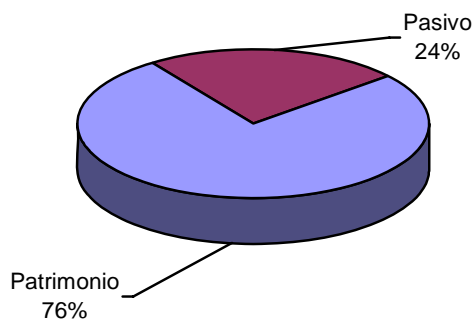
BALANCE 2006



ACTIVO CIRCULANTE SOBRE PASIVO CIRCULANTE



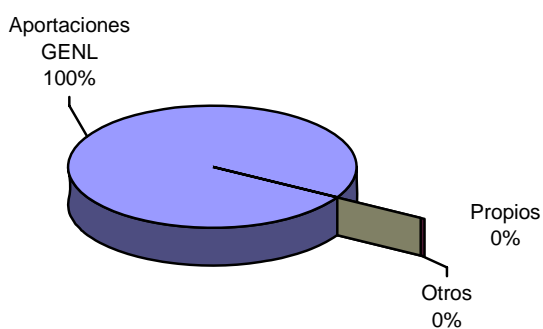
PATRIMONIO SOBRE PASIVO



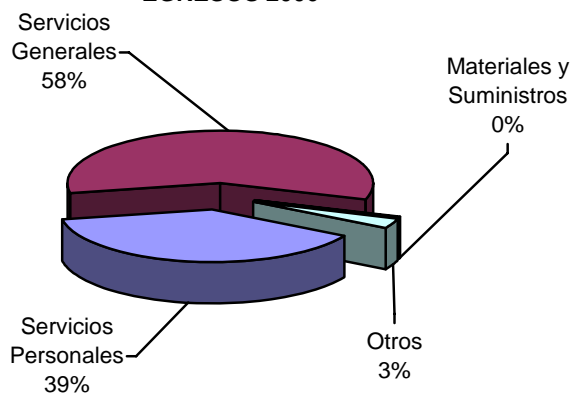
COMISION DE ACCESO A LA INFORMACION PUBLICA DE NUEVO LEON

ANALISIS GRAFICO DE ESTADO DE ACTIVIDADES

INGRESOS 2006



EGRESOS 2006



COMISION DE ACCESO A LA INFORMACION PUBLICA DE NUEVO LEON
COMENTARIOS A LAS VARIACIONES DEL BALANCE

CONCEPTO	VARIACION	COMENTARIOS
CAJA Y BANCOS	(725,359)	La variación se debió al pago de Publicidad en el 1er trimestre del 2006.
IMPUESTOS POR PAGAR	(99,296)	La variación es favorable ya que el pago de impuestos fue menor al 1er trimestre del 2006.
PATRIMONIO	(949,183)	La variación negativa se debió al resultado negativo que ocurrió en el 1er trimestre 2005 y 2006.

COMISION DE ACCESO A LA INFORMACION PUBLICA DE NUEVO LEON

COMENTARIOS A LAS VARIACIONES DE INGRESOS

CONCEPTO	VARIACION	COMENTARIOS
APORTACION ESTATAL	(40,000)	La variación se dio por la disminución de aportaciones autorizadas por la Tesorería

COMISION DE ACCESO A LA INFORMACION PUBLICA DE NUEVO LEON
COMENTARIOS A LAS VARIACIONES DE EGRESOS

CONCEPTO	VARIACION	COMENTARIOS
Servicios Personales	(204,750)	La variación se debió a la disminución de personal del 1er trimestre del 2005 al 1 trimestre del 2006
Servicios Generales	2,028,688	La variación mas importante se debió al gasto en Publicidad y difusión de medios impresos en el 1er trimestre del 2006
Materiales y Suministros	(244,311)	La variación fue con tendencia a la baja en el 1er trimestre del 2006
Costo Integral de Financiamiento	(774)	La variación entre un trimestre y otro se considera como normal ya que fue mínima