



COMISIÓN DE
ACCESO A LA
INFORMACIÓN
PÚBLICA DE
NUEVO LEÓN

CAIPNL

COMISIÓN DE ACCESO A LA
INFORMACIÓN PÚBLICA DE
NUEVO LEÓN

COMISION DE ACCESO A LA INFORMACIÓN PÚBLICA DEL ESTADO DE NUEVO LEON

MISION

La Comisión de Acceso a la Información Pública de Nuevo León (CAIPNL) fue integrada el 1º de Julio del 2003 por el H. Congreso del Estado mediante Decreto número 365 publicado en el Periódico Oficial del Estado el día 4 de Julio de ese mismo año, siendo un órgano autónomo con personalidad jurídica y patrimonio propio de acuerdo a lo que establece el artículo 8 de la Constitución Política del Estado y el artículo 21 de la Ley de Acceso a la Información Pública de Nuevo León, teniendo entre sus atribuciones la operación y decisión sobre el derecho de acceso a la información pública, así como las relativas a la promoción, difusión e investigación para crear una cultura sobre ese derecho.

INFORMACION OPERATIVA RELEVANTE

El 1º de julio de 2003 se designó como Comisionados a los C.C. Luis Manuel Garza Villarreal, José Daniel Ruiz Sepúlveda y Alberto Sada Martínez.

El día 5 de julio del 2003 se llevó a cabo la primera sesión ordinaria y se instaló formalmente el Pleno de la Comisión, en virtud de lo anterior y de acuerdo a lo que dispone el artículo 22 de la Ley de Acceso a la Información Pública, los integrantes de la Comisión procedieron a designar entre ellos a quien fungiría como Presidente de la misma, siendo designado el C. Luis Manuel Garza Villarreal.

En la sesión ordinaria del día 20 de febrero de 2004, se realizó el cambio de Presidente de la Comisión, siendo designado por mayoría el C. José Daniel Ruiz Sepúlveda.

El 6 de octubre de 2004 se designó como Comisionados a los C.C. Cruz Cantú Garza, y Lázaro Alejandro Cavazos Galván.

En la sesión ordinaria del día 21 de octubre de 2004, se realizó el cambio de Presidente de la Comisión, siendo designado por unanimidad el C. Cruz Cantú Garza

El día 8 de julio de 2005 en sesión ordinaria del Pleno fue suspendido temporalmente de su cargo como Comisionado Vocal el Ing. Alberto Sada Martínez.

El H. Congreso del Estado separo de su cargo como Comisionados propietarios el Ing. Alberto Sada Martínez y el M.C. José Daniel Ruiz Sepúlveda según el acuerdo #267 publicado en el Periódico Oficial del Estado el día 5 de octubre de 2005, en el que se pusieron a disposición del Tribunal Superior de Justicia en el Estado y se propuso que se les sancionara con la destitución inmediata del cargo y se les inhabilitara para desempeñar funciones públicas por 10 años a partir de la fecha de destitución.

El día 31 de octubre de 2005 por acuerdo #286 publicado en el Periódico Oficial del Estado la Septuagésima Legislatura del H. Congreso del Estado dio a conocer que el Tribunal Superior de Justicia considero demostrada la responsabilidad política de los ciudadanos Alberto Sada Martínez y José Daniel Ruiz Sepúlveda por lo que decreto su destitución como comisionados propietarios, inhabilitándolos para desempeñar cualquier cargo, comisión, empleo o función publica por 6 y 5 años respectivamente.

COMISIÓN DE ACCESO A LA INFORMACIÓN PÚBLICA DE NUEVO LEÓN
INDICADORES DE GESTION

INDICADOR	OBJETIVO	UNIDAD DE MEDIDA	AÑO 2004	TRIMESTRE 2005				TOTAL
				PRIMERO	SEGUNDO	TERCERO	CUARTO	
RAZON CIRCULANTE Activo Circulante / Pasivo Circulante	Reflejar la relación que existe entre los recursos financieros de que dispone la CAIPNL en el corto plazo para hacer frente a las obligaciones de pago contraídas en el mismo periodo	VECES	2.56	4.02	-1.08	4.94	-3.98	3.90
SOLICITUDES INFORMACIÓN	Proporcionar información a la Sociedad en general, relativa al Art. 9 de la Ley de Acceso a la Información Pública del Estado, y demás que por ser de interés público deba proporcionarse	SOLICITUDES	44	3	12	11	5	31
SOLICITUDES ATENDIDAS			44	3	12	11	5	31
SOLICITUDES RESUELTAS			44	3	10	13	5	31
DEMANDAS	Salvaguardar el derecho que tienen los gobernados a la información pública como una garantía constitucional	DEMANDA	92	23	46	14	18	101
DEMANDAS ATENDIDAS			92	23	46	14	18	101
DEMANDAS RESUELTAS			81	16	30	28	5	79
CAPACITACION A SERVIDORES PUBLICOS		CAPACITACION	39	20	12	14	6	46
PLATICAS DE DIFUSION EN SOCIEDAD CIVIL		PLATICAS	38	52	10	13	0	75
Asesorías de Información	Disipar las dudas de acceso a la información pública vía electrónica	Asesorías	0	5	36	24	27	92

Informe Cuarto Trimestre del 2005



COMISION DE ACCESO A LA INFORMACION PUBLICA DE NUEVO LEON

ESTADO DE SITUACIÓN FINANCIERA AL 31 DE DICIEMBRE DEL 2005 Y 31 DE DICIEMBRE DEL 2004 (Pesos)

	Dic/2004 Anual	Ejercicio Actual		Variación	
		Sep/2005	Dic/2005	Acumulada	Trimestral
ACTIVO					
Circulante					
Efectivo en Caja y Bancos	958,998	3,317,277	2,326,524	1,367,526	(995,753)
Inversiones en Valores de Realización Inmediata	-	-	-	-	-
Cuentas por Cobrar					
Deudores	32,156	28,443	35,951	3,795	7,508
Organismos	-	-	-	-	-
Gobierno del Estado	-	-	-	-	-
Otros	-	-	-	-	-
Estimación p/Cuentas Incobrables	-	-	-	-	-
Otras Cuentas por Cobrar	60,000	60,000	60,000	-	-
Inventarios	-	-	-	-	-
Total Activo Circulante	1,051,154	3,405,720	2,422,475	1,371,321	(983,245)
No Circulante					
Terrenos	-	-	-	-	-
Edificios	-	-	-	-	-
Equipo de Transporte	810,563	810,563	810,563	-	-
Maquinaria y Equipo	-	-	-	-	-
Mobiliario y Equipo de Oficina	458,273	454,543	454,543	(3,730)	-
Equipo de Cómputo	566,578	566,578	566,578	-	-
Herramientas	-	-	-	-	-
Otros Activos	-	-	-	-	-
Actualización de Activo Fijo	93,183	93,183	93,183	-	-
Depreciación Acumulada	(375,492)	(706,132)	(810,742)	(435,250)	(104,610)
Actualización de Depreciación Acumulada	(16,809)	-	-	16,809	-
Gastos Anticipados	-	-	-	-	-
Otros Activos Diferidos	197,740	197,429	208,529	10,789	11,100
Amortización	(11,645)	(18,241)	(20,543)	(8,898)	(2,302)
Total Activo No Circulante	1,722,391	1,397,923	1,302,111	(420,280)	(95,812)
Total Diferido					
TOTAL ACTIVO	2,773,545	4,803,643	3,724,585	951,041	(1,079,057)

Las notas que se adjuntan son parte integral del Estado Financiero



ESTADO DE PROGRESO

Informe Cuarto Trimestre del 2005



COMISION DE ACCESO A LA INFORMACIÓN PUBLICA DE NUEVO LEON					
ESTADO DE SITUACIÓN FINANCIERA					
AL 31 DE DICIEMBRE DEL 2005 Y 31 DE DICIEMBRE DEL 2004					
(Pesos)					
	Dic/2004	Ejercicio Actual		Variación	
		Sep/2005	Dic/2005	Acumulada	Trimestral
PASIVO					
A Corto Plazo					
Proveedores	48,403	58,581	29,858	(18,545)	(28,723)
Acreeedores Diversos	-	-	(7,642)	(7,642)	(7,642)
Organismos	-	-	-	-	-
Gobierno del Estado	-	-	-	-	-
Impuestos por Pagar	383,549	373,097	599,217	215,668	226,120
Otras Cuentas por Pagar	-	-	-	-	-
Créditos Bancarios	-	-	-	-	-
Intereses por Pagar	-	-	-	-	-
Total Corto Plazo	431,952	431,678	621,433	189,481	189,755
Largo Plazo					
Préstamos Bancarios	-	-	-	-	-
Otros Pasivos	-	-	-	-	-
Créditos Diferidos	-	-	-	-	-
Impuestos Diferidos	-	-	-	-	-
Total Largo Plazo	-	-	-	-	-
TOTAL PASIVO	431,952	431,678	621,433	189,481	189,755
PATRIMONIO					
No Restringido	2,341,593	4,371,965	3,103,152	761,559	(1,268,813)
Restringido Temporalmente	-	-	-	-	-
Restringido Permanente	-	-	-	-	-
Total Patrimonio	2,341,593	4,371,965	3,103,152	761,559	(1,268,813)
TOTAL PASIVO Y PATRIMONIO	2,773,545	4,803,643	3,724,585	951,041	(1,079,057)

Las notas que se adjuntan son parte integral del Estado Financiero

Lic. Cruz Cantú Garza
Comisionado Presidente.

Dr. Lázaro Cavazos Galván
Comisionado Supernumerario en
Funciones



ESTADO DE PROGRESO

Informe Cuarto Trimestre del 2005

COMISION DE ACCESO A LA INFORMACIÓN PÚBLICA DE NUEVO LEON					
ESTADO DE ACTIVIDADES					
AL 31 DE DICIEMBRE DEL 2005 Y 31 DE DICIEMBRE DEL 2004					
(Pesos)					
	Ejercicio Anterior	Ejercicio Actual		Variación	
	Enero-Dic./04	Enero-Sep/05	Enero-Dic./05	Acumulado	Trimestral
Cambios en el patrimonio no restringido:					
Ingresos:					
Aportaciones Estatales	12,124,000	9,450,000	12,634,000	510,000	3,184,000
Aportaciones Federales	-	-	-	-	-
Propios	-	-	-	-	-
Actualización de Ingresos	314,193	-	-	(314,193)	-
Sub-total de ingresos no restringidos	12,438,193	9,450,000	12,634,000	195,807	3,184,000
Patrimonio neto liberado de restricciones	-	-	-	-	-
Total de Ingresos no restringidos	12,438,193	9,450,000	12,634,000	195,807	3,184,000
Costo de ventas	-	-	-	-	-
Gastos					
Servicios Personales	7,935,441	4,971,014	8,849,497	915,056	3,878,483
Servicios Generales	1,895,073	1,220,271	1,870,709	(24,364)	650,438
Materiales y Suministros	917,277	902,411	717,941	(199,336)	(184,470)
Conservación y Mantenimiento	303,510	-	-	(303,510)	-
Gastos por Depreciación y Amortización	278,547	320,737	427,650	149,103	106,913
Otros Gastos	-	-	-	-	-
Total gastos	11,329,848	7,414,434	11,865,797	535,949	4,451,363
Costo integral de financiamiento:					
Productos Financieros	-	-	-	-	-
Gastos Financieros	16,520	5,193	6,644	(9,876)	1,452
Fluctuación Cambiaria	(478)	-	-	478	-
Resultado por Posición Monetaria	195,133	-	-	(195,133)	-
Total costo integral de financiamiento	178,135	(5,193)	(6,644)	(184,779)	(1,452)
Otros gastos y productos netos	-	-	-	-	-
Aumento (disminución) en patrimonio no restringido	1,286,481	2,030,374	761,559	(524,922)	(1,268,815)
Cambios en el patrimonio temporalmente restringido					
Contribuciones o Transferencias	-	-	-	-	-
Productos Financieros	-	-	-	-	-
Resultado por Posición Monetaria	-	-	-	-	-
Aumento (disminución) en patrimonio temporalmente restringido	-	-	-	-	-
Cambios en el patrimonio permanentemente restringido					
Contribuciones o Transferencias	-	-	-	-	-
Productos Financieros	-	-	-	-	-
Resultado por Posición Monetaria	-	-	-	-	-
Aumento (disminución) en patrimonio permanentemente restringido	-	-	-	-	-
Aumento o Disminución total del ejercicio en el patrimonio	1,286,481	2,030,374	761,559	(524,922)	(1,268,815)
Patrimonio al inicio del año	1,223,730	2,341,593	2,341,593	1,117,863	-
Movimientos al patrimonio de inicio de año	(168,618)	-	-	168,618	-
Patrimonio al final del año	2,341,593	4,371,967	3,103,152	(761,560)	(1,268,815)

Las notas que se adjuntan son parte integral del Estado Financiero

Lic. Cruz Cantú Garza
Comisionado Presidente.

Dr. Lázaro Cavazos Galván
Comisionado Supernumerario en
Funciones

COMISIÓN DE ACCESO A LA INFORMACIÓN PÚBLICA DE NUEVO LEÓN			
ESTADO DE CAMBIOS EN LA SITUACIÓN FINANCIERA			
DEL 1° DE ENERO AL 31 DE DICIEMBRE DEL 2005 Y 2004			
(PESOS)			
	Cuarto Trimestre Acumulado		Variación
	Ene-Dic/04	Ene-Dic/05	
Recursos Utilizados por la Operación	1,286,481	761,559	(524,922)
Gastos que no requirieron recursos:			
Efectos de Actualización	(230,508)	-	230,508
Depreciaciones y Amortizaciones	303,510	427,650	124,140
SUMA	1,359,483	1,189,209	(170,274)
Cuentas por Cobrar	-	-	-
Deudores	(24,499)	(3,795)	20,704
Otras Cuentas por Cobrar	-	-	-
Inventarios	-	-	-
Gastos Anticipados	-	-	-
Otros Activos Diferidos	(1,171)	(11,099)	(9,928)
Proveedores	45,177	(18,545)	(63,722)
Acreedores Diversos	-	(7,642)	(7,642)
Impuestos por Pagar	(246,927)	215,668	462,595
Otras Cuentas por Pagar	-	-	-
Otros Pasivos	-	-	-
Créditos Diferidos	-	-	-
RECURSOS GENERADOS POR LAS OPERACIONES	1,132,063	1,363,796	231,732
RECURSOS UTILIZADOS EN INVERSIONES:			
Préstamos Bancarios e Intereses Devengados por Pagar	-	-	-
Incremento o Decremento en Patrimonio	-	-	-
Adquisiciones de Inversiones en Activos Fijos y Diferidos	(576,588)	3,730	580,318
SUMA	555,475	1,367,526	812,050
Saldo Inicial del Efectivo y Equivalentes	403,523	958,998	555,475
Saldo Final del Efectivo y Equivalentes	958,998	2,326,524	1,367,525

Las notas que se adjuntan son parte del Estado Financiero

Lic. Cruz Cantú Garza
Comisionado Presidente.

Dr. Lázaro Cavazos Galván
Comisionado Supernumerario en
Funciones

Informe Cuarto Trimestre del 2005



COMISION DE ACCESO A LA INFORMACIÓN PUBLICA DE NUEVO LEON				
BALANCE GENERAL				
AL 31 DE DICIEMBRE DEL 2005				
(Pesos)				
Concepto	Sin Restricciones	Restringido Temporalmente	Restringido Permanentemente	Total
ACTIVO				
Circulante				
Efectivo en Caja y Bancos	2,326,524	-	-	2,326,524
Inversiones Temporales	-	-	-	-
Cuentas por Cobrar				
Deudores	35,951	-	-	35,951
Organismos	-	-	-	-
Gobierno del Estado	-	-	-	-
Otros	-	-	-	-
Estimación p/Cuentas Incobrables	-	-	-	-
Otras Cuentas por Cobrar	60,000	-	-	60,000
Inventarios	-	-	-	-
Total Activo Circulante	2,422,475	-	-	2,422,475
No Circulante				
Terrenos	-	-	-	-
Edificios	-	-	-	-
Equipo de Transporte	810,563	-	-	810,563
Maquinaria y Equipo	-	-	-	-
Mobiliario y Equipo de Oficina	454,543	-	-	454,543
Equipo de Computo	566,578	-	-	566,578
Herramienta	-	-	-	-
Otros Activos	-	-	-	-
Actualización de Activo Fijo	93,183	-	-	93,183
Depreciación Acumulada	(810,742)	-	-	(810,742)
Actualización de Depreciación Acumulada	-	-	-	-
Gastos Anticipados	-	-	-	-
Otros Activos Diferidos	208,529	-	-	208,529
Amortización	(20,543)	-	-	(20,543)
Total Activo No Circulante	1,302,111	-	-	1,302,111
TOTAL ACTIVO	3,724,585	-	-	3,724,585
PASIVO				
	621,433	-	-	621,433
PATRIMONIO				
	3,103,152	-	-	3,103,152
TOTAL PASIVO Y PATRIMONIO	3,724,585	-	-	3,724,585

Las notas que se adjuntan son parte integral del Estado Financiero

Lic. Cruz Cantú Garza
Comisionado Presidente.

Dr. Lázaro Cavazos Galván
Comisionado Supernumerario en
Funciones



ESTADO DE PROGRESO

Informe Cuarto Trimestre del 2005

COMISIÓN DE ACCESO A LA INFORMACIÓN PÚBLICA DE NUEVO LEÓN				
ESTADO DE ACTIVIDADES				
DEL 1° DE ENERO AL 31 DE DICIEMBRE DEL 2005				
(Pesos)				
	Sin	Restringido	Restringido	Total
Concepto	Restricciones	Temporalmente	Permanentemente	
Ingresos:				
Aportaciones Estatales	12,634,000	-		- 12,634,000
Aportaciones Federales	-	-		-
Propios	-	-		-
Otros Ingresos	-	-		-
Sub-total de ingresos	12,634,000	-		- 12,634,000
Costo de ventas	-	-		-
Gastos:				
Servicios Personales	8,849,497	-		- 8,849,497
Servicios Generales	1,870,709	-		- 1,870,709
Materiales y Suministros	717,941	-		- 717,941
Conservación y Mantenimiento	-	-		-
Gastos por Depreciación y Amortización	427,650	-		- 427,650
Otros Gastos	-	-		-
Total gastos	11,865,797	-		- 11,865,797
Costo integral de financiamiento:				
Productos Financieros	-	-		-
Gastos Financieros	6,644	-		- 6,644
Fluctuación Cambiaria	-	-		-
Resultado por Posición Monetaria	-	-		-
Total costo integral de financiamiento	(6,644)	-		- (6,644)
Otros gastos y productos netos	-	-		-
Cambios netos en patrimonio	761,559	-		- 761,559
Patrimonio al inicio del año	2,341,593			2,341,593
Movimientos al patrimonio de inicio de año	-	-		-
Patrimonio al final del año	3,103,152	-		- 3,103,152

Las notas que se adjuntan son parte integral del Estado Financiero

Lic. Cruz Cantú Garza
Comisionado Presidente.

Dr. Lázaro Cavazos Galván
Comisionado Supernumerario en
Funciones

COMISION DE ACCESO A LA INFORMACION PUBLICA DE NUEVO LEON

NOTAS RELEVANTES A LOS ESTADOS FINANCIEROS

DEL 1° DE OCTUBRE AL 31 DE DICIEMBRE DEL 2005

1.- ACTIVO

La variación por un importe de (95,812) es debido a decremento de efectivo de septiembre a diciembre, por depósitos hechos por la tesorería que correspondían al trimestre anterior

2.- PASIVO

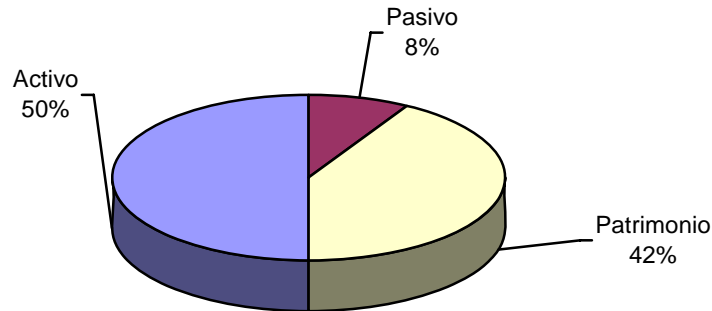
La variación por un importe de 189,755 es debido a incremento en las cuentas de proveedores e impuestos por pagar

3.- RESULTADOS

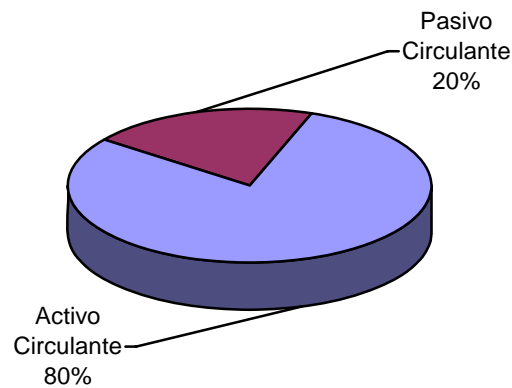
En el Estado de Resultados existe una variación negativa de (1,268,815) y se debió a que los depósitos de la tesorería de las partidas corresponden de octubre noviembre y diciembre 2005

COMISIÓN DE ACCESO A LA INFORMACIÓN PÚBLICA DE NUEVO LEÓN

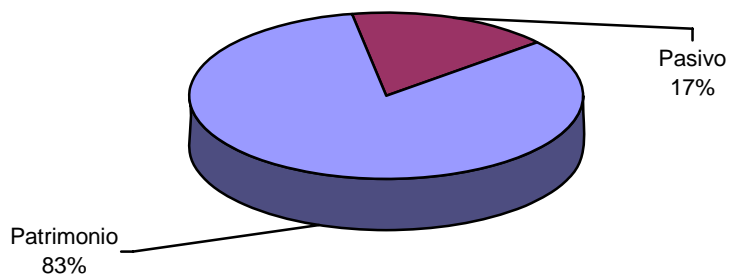
GRAFICAS DEL ESTADO DE SITUACIÓN FINANCIERA
BALANCE 2005



ACTIVO CIRCULANTE SOBRE PASIVO CIRCULANTE



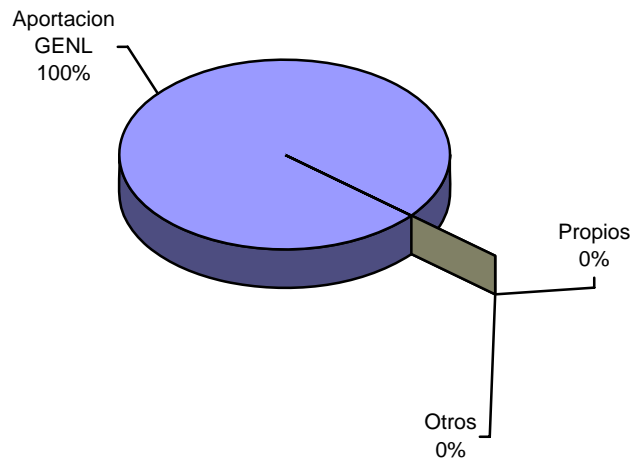
PATRIMONIO SOBRE PASIVO



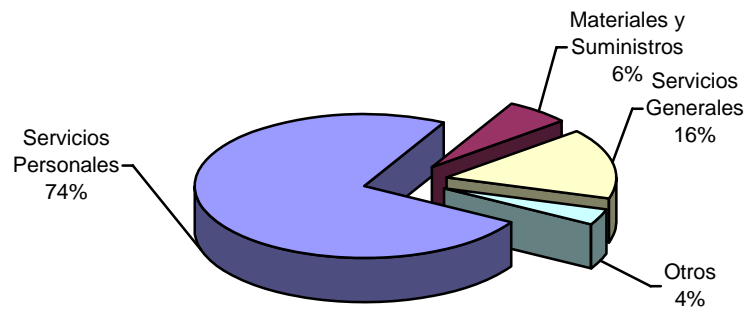
COMISIÓN DE ACCESO A LA INFORMACIÓN PÚBLICA DE NUEVO LEÓN

GRAFICAS DEL ESTADO DE ACTIVIDADES

INGRESOS 2005



EGRESOS 2005



COMISION DE ACCESO A LA INFORMACION PUBLICA DE NUEVO LEON

COMENTARIOS A LAS VARIACIONES RELEVANTES DEL BALANCE

CONCEPTO	VARIACION	COMENTARIOS
Caja y Bancos	1,367,526	Variación negativa derivada de decremento de efectivo al final de le ejercicio 2005
Proveedores	(18,545)	Variación por incremento mínimo en los pasivos con proveedores
Patrimonio	761,559	Variación positiva, derivada del ejercicio 2005

COMISION DE ACCESO A LA INFORMACION PUBLICA DE NUEVO LEON
COMENTARIOS A LAS VARIACIONES RELEVANTES DE INGRESOS

CONCEPTO	VARIACION	COMENTARIOS
Aportación Estatales	510,000	El incremento se debió por el incremento en el presupuesto para el año 2005

COMISION DE ACCESO A LA INFORMACION PUBLICA DE NUEVO LEON

COMENTARIOS A LAS VARIACIONES RELEVANTES DE EGRESOS

CONCEPTO	VARIACION	COMENTARIOS
Servicios Personales	915,056	Variación derivada de Demandas de empleados
Servicios Generales	(24,364)	Variación derivada de la implementación de medidas de austeridad.
Materiales y suministros	(199,336)	Variación derivada de la implementación de medidas de austeridad.