



# COMISIÓN DE ACCESO A LA INFORMACIÓN PÚBLICA DE NUEVO LEÓN

---

## COMISION DE ACCESO A LA INFORMACIÓN PÚBLICA DEL ESTADO DE NUEVO LEON

### MISION

La Comisión de Acceso a la Información Pública de Nuevo León (CAIPNL) fue integrada el 1º de Julio del 2003 por el H. Congreso del Estado mediante Decreto número 365 publicado en el Periódico Oficial del Estado el día 4 de Julio de ese mismo año, siendo un órgano autónomo con personalidad jurídica y patrimonio propio de acuerdo a lo que establece el artículo 8 de la Constitución Política del Estado y el artículo 21 de la Ley de Acceso a la Información Pública de Nuevo León, teniendo entre sus atribuciones la operación y decisión sobre el derecho de acceso a la información pública, así como las relativas a la promoción, difusión e investigación para crear una cultura sobre ese derecho.

### INFORMACION OPERATIVA RELEVANTE

El 1º de julio de 2003 se designó como Comisionados a los C.C. Luis Manuel Garza Villarreal, José Daniel Ruiz Sepúlveda y Alberto Sada Martínez.

El día 5 de julio del 2003 se llevó a cabo la primera sesión ordinaria y se instaló formalmente el Pleno de la Comisión, en virtud de lo anterior y de acuerdo a lo que dispone el artículo 22 de la Ley de Acceso a la Información Pública, los integrantes de la Comisión procedieron a designar entre ellos a quien fungiría como Presidente de la misma, siendo designado el C. Luis Manuel Garza Villarreal.

En la sesión ordinaria del día 20 de febrero de 2004, se realizó el cambio de Presidente de la Comisión, siendo designado por mayoría el C. José Daniel Ruiz Sepúlveda.

El 6 de octubre de 2004 se designó como Comisionados a los C.C. Cruz Cantú Garza, y Lázaro Alejandro Cavazos Galván.

En la sesión ordinaria del día 21 de octubre de 2004, se realizó el cambio de Presidente de la Comisión, siendo designado por unanimidad el C. Cruz Cantú Garza

---

El día 8 de julio de 2005 en sesión ordinaria del Pleno fue suspendido temporalmente de su cargo como Comisionado Vocal el Ing. Alberto Sada Martínez.

El H. Congreso del Estado separo de su cargo como Comisionados propietarios el Ing. Alberto Sada Martínez y el M.C. José Daniel Ruiz Sepúlveda según el acuerdo #267 publicado en el Periódico Oficial del Estado el día 5 de octubre de 2005, en el que se pusieron a disposición del Tribunal Superior de Justicia en el Estado y se propuso que se les sancionara con la destitución inmediata del cargo y se les inhabilitara para desempeñar funciones públicas por 10 años a partir de la fecha de destitución.

**COMISIÓN DE ACCESO A LA INFORMACIÓN PÚBLICA DE NUEVO LEÓN**  
**INDICADORES DE GESTION**

INDICADOR	OBJETIVO	UNIDAD DE MEDIDA	AÑO 2004	TRIMESTRE 2005				TOTAL
				PRIMERO	SEGUNDO	TERCERO	CUARTO	
RAZON CIRCULANTE  Activo Circulante / Pasivo Circulante	Reflejar la relación que existe entre los recursos financieros de que dispone la CAIPNL en el corto plazo para hacer frente a las obligaciones de pago contraídas en el mismo periodo	VECES	2.56	4.02	-1.08	4.94		4.94
SOLICITUDES INFORMACIÓN	Proporcionar información a la Sociedad en general, relativa al Art. 9 de la Ley de Acceso a la Información Pública del Estado, y demás que por ser de interés público deba proporcionarse	SOLICITUDES	44	3	12	11		26
SOLICITUDES ATENDIDAS			44	3	12	11		26
SOLICITUDES RESUELTAS			44	3	10	11		24
DEMANDAS	Salvaguardar el derecho que tienen los gobernados a la información pública como una garantía constitucional	DEMANDA	92	23	46	14		83
DEMANDAS ATENDIDAS			92	23	46	14		83
DEMANDAS RESUELTAS			81	16	30	28		74
CAPACITACION A SERVIDORES PUBLICOS		CAPACITACION	39	20	12	14		46
PLATICAS DE DIFUSION EN SOCIEDAD CIVIL		PLATICAS	38	52	10	13		75
Asesorías de Información	Disipar las dudas de acceso a la información pública vía electrónica	Asesorías	0	5	36	24		65

# Informe Tercer Trimestre del 2005



## COMISION DE ACCESO A LA INFORMACION PUBLICA DE NUEVO LEON

### ESTADO DE SITUACIÓN FINANCIERA AL 30 DE SEPTIEMBRE DEL 2005 Y 31 DE DICIEMBRE DEL 2004 (Pesos)

	Dic/2004	Ejercicio Actual		Variación	
		Jun/2005	Sept/2005	Acumulada	Trimestral
<b>ACTIVO</b>					
<b>Circulante</b>					
Efectivo en Caja y Bancos	958,998	1,056,356	3,317,277	2,358,279	2,260,921
Inversiones en Valores de Realización Inmediata	-	-	-	-	-
<b>Cuentas por Cobrar</b>					
Deudores	32,156	28,305	28,443	(3,713)	138
Organismos	-	-	-	-	-
Gobierno del Estado	-	-	-	-	-
Otros	-	-	-	-	-
Estimación p/Cuentas Incobrables	-	-	-	-	-
<b>Otras Cuentas por Cobrar</b>	60,000	60,000	60,000	-	-
<b>Inventarios</b>	-	-	-	-	-
Total Activo Circulante	1,051,154	1,144,661	3,405,720	2,354,566	2,261,059
<b>No Circulante</b>					
Terrenos	-	-	-	-	-
Edificios	-	-	-	-	-
Equipo de Transporte	810,563	810,563	810,563	-	-
Maquinaria y Equipo	-	-	-	-	-
Mobiliario y Equipo de Oficina	458,273	454,543	454,543	(3,730)	0
Equipo de Cómputo	566,578	566,578	566,578	-	-
Herramientas	-	-	-	-	-
Otros Activos	-	-	-	-	-
Actualización de Activo Fijo	93,183	93,183	93,183	-	-
Depreciación Acumulada	(375,492)	(601,522)	(706,132)	(330,640)	(104,610)
Actualización de Depreciación Acumulada	(16,809)	-	-	16,809	-
Gastos Anticipados	-	-	-	-	-
Otros Activos Diferidos	197,740	197,429	197,429	(311)	-
Amortización	(11,645)	(15,939)	(18,241)	(6,596)	(2,302)
Total Activo No Circulante	1,722,391	1,504,835	1,397,923	(324,468)	(106,912)
Total Diferido					
<b>TOTAL ACTIVO</b>	<b>2,773,545</b>	<b>2,649,496</b>	<b>4,803,643</b>	<b>2,030,098</b>	<b>2,154,147</b>

Las notas que se adjuntan son parte integral del Estado Financiero



ESTADO DE PROGRESO

## Informe Tercer Trimestre del 2005



<b>COMISION DE ACCESO A LA INFORMACIÓN PÚBLICA DE NUEVO LEÓN</b>					
<b>ESTADO DE SITUACIÓN FINANCIERA</b>					
<b>AL 30 DE SEPTIEMBRE DEL 2005 Y 31 DE DICIEMBRE DEL 2004</b>					
<b>(Pesos)</b>					
	Dic/2004	Ejercicio Actual		Variación	
		Jun/2005	Sept/2005	Acumulada	Trimestral
<b>PASIVO</b>					
<b>A Corto Plazo</b>					
<b>Proveedores</b>	48,403	44,576	58,581	10,178	14,005
<b>Acreeedores Diversos</b>	-	-	-	-	-
Organismos	-	-	-	-	-
Gobierno del Estado	-	-	-	-	-
<b>Impuestos por Pagar</b>	383,549	344,902	373,097	(10,452)	28,195
<b>Otras Cuentas por Pagar</b>	-	-	-	-	-
<b>Créditos Bancarios</b>	-	-	-	-	-
<b>Intereses por Pagar</b>	-	-	-	-	-
Total Corto Plazo	431,952	389,478	431,678	(274)	42,200
<b>Largo Plazo</b>					
<b>Préstamos Bancarios</b>	-	-	-	-	-
<b>Otros Pasivos</b>	-	-	-	-	-
<b>Créditos Diferidos</b>	-	-	-	-	-
<b>Impuestos Diferidos</b>	-	-	-	-	-
Total Largo Plazo	-	-	-	-	-
<b>PATRIMONIO</b>					
<b>No Restringido</b>	2,341,593	2,260,018	4,371,965	2,030,373	2,111,947
<b>Restringido Temporalmente</b>	-	-	-	-	-
<b>Restringido Permanente</b>	-	-	-	-	-
Total Patrimonio	2,341,593	2,260,018	4,371,965	2,030,373	2,111,947
<b>TOTAL PASIVO Y PATRIMONIO</b>	<b>2,773,545</b>	<b>2,649,496</b>	<b>4,803,643</b>	<b>2,030,098</b>	<b>2,154,147</b>

Las notas que se adjuntan son parte integral del Estado Financiero

\_\_\_\_\_  
Lic. Cruz Cantú Garza  
Comisionado Presidente.

\_\_\_\_\_  
Dr. Lázaro Cavazos Galván  
Comisionado Supernumerario en  
Funciones



ESTADO DE PROGRESO

## Informe Tercer Trimestre del 2005

COMISION DE ACCESO A LA INFORMACIÓN PÚBLICA DE NUEVO LEON					
ESTADO DE ACTIVIDADES					
DEL 1° DE ENERO AL 30 DE SEPTIEMBRE DEL 2005 Y 2004					
(Pesos)					
	Ejercicio Anterior	Ejercicio Actual		Variación	
	Enero-Sept./04	Enero-Junio/05	Enero-Sept./05	Acumulado	Trimestral
<b>Cambios en el patrimonio no restringido:</b>					
<b>Ingresos:</b>					
Aportaciones Estatales	9,000,000	4,725,000	9,450,000	450,000	4,725,000
Aportaciones Federales	-	-	-	-	-
Propios	-	-	-	-	-
Actualización de Ingresos	12,779	-	-	(12,779)	-
<b>Sub-total de ingresos no restringidos</b>	<b>9,012,779</b>	<b>4,725,000</b>	<b>9,450,000</b>	<b>437,221</b>	<b>4,725,000</b>
<b>Patrimonio neto liberado de restricciones</b>					
<b>Total de Ingresos no restringidos</b>	<b>9,012,779</b>	<b>4,725,000</b>	<b>9,450,000</b>	<b>437,221</b>	<b>4,725,000</b>
<b>Costo de ventas</b>					
<b>Gastos</b>					
Servicios Personales	5,605,466	3,353,839	4,971,014	(634,452)	1,617,175
Servicios Generales	1,330,123	690,512	1,220,271	(109,852)	529,759
Materiales y Suministros	655,883	544,440	902,411	246,528	357,971
Conservación y Mantenimiento	-	-	-	-	-
Gastos por Depreciación y Amortización	227,386	213,825	320,737	93,351	106,912
Otros Gastos	11,350	-	-	(11,350)	-
<b>Total gastos</b>	<b>7,830,208</b>	<b>4,802,616</b>	<b>7,414,434</b>	<b>(415,774)</b>	<b>2,611,818</b>
<b>Costo integral de financiamiento:</b>					
Productos Financieros	-	-	-	-	-
Gastos Financieros	13,857	3,958	5,193	(8,664)	1,235
Fluctuación Cambiaria	-	-	-	-	-
Resultado por Posición Monetaria	1,116	-	-	(1,116)	-
<b>Total costo integral de financiamiento</b>	<b>(12,741)</b>	<b>(3,958)</b>	<b>(5,193)</b>	<b>7,548</b>	<b>(1,235)</b>
<b>Otros gastos y productos netos</b>					
<b>Aumento (disminución) en patrimonio no restringido</b>	<b>1,169,830</b>	<b>(81,574)</b>	<b>2,030,373</b>	<b>860,543</b>	<b>2,111,947</b>
<b>Cambios en el patrimonio temporalmente restringido</b>					
Contribuciones o Transferencias	-	-	-	-	-
Productos Financieros	-	-	-	-	-
Resultado por Posición Monetaria	-	-	-	-	-
<b>Aumento (disminución) en patrimonio temporalmente restringido</b>					
<b>Cambios en el patrimonio permanentemente restringido</b>					
Contribuciones o Transferencias	-	-	-	-	-
Productos Financieros	-	-	-	-	-
Resultado por Posición Monetaria	-	-	-	-	-
<b>Aumento (disminución) en patrimonio permanentemente restringido</b>					
<b>Aumento o Disminución total del ejercicio en el patrimonio</b>	<b>1,169,830</b>	<b>(81,574)</b>	<b>2,030,373</b>	<b>860,543</b>	<b>2,111,947</b>
<b>Patrimonio al inicio del año</b>	<b>1,242,817</b>	<b>2,341,593</b>	<b>2,341,593</b>	<b>1,098,775</b>	<b>0</b>
<b>Movimientos al patrimonio de inicio de año</b>					
<b>Patrimonio al final del año</b>	<b>2,412,647</b>	<b>2,260,019</b>	<b>4,371,965</b>	<b>1,959,318</b>	<b>2,111,946</b>

Las notas que se adjuntan son parte integral del Estado Financiero

Lic. Cruz Cantú Garza  
Comisionado Presidente.

Dr. Lázaro Cavazos Galván  
Comisionado Supernumerario en  
Funciones

<b>COMISIÓN DE ACCESO A LA INFORMACIÓN PÚBLICA DE NUEVO LEÓN</b>			
<b>ESTADO DE CAMBIOS EN LA SITUACIÓN FINANCIERA</b>			
<b>DEL 1° DE ENERO AL 30 DE SEPTIEMBRE DEL 2005 Y 2004</b>			
<b>(PESOS)</b>			
	<b>Tercer Trimestre Acumulado</b>		<b>Variación</b>
	<b>Ene-Sept/04</b>	<b>Ene-Sept/05</b>	
<b>Recursos Utilizados por la Operación</b>	1,169,830	2,030,373	860,543
Gastos que no requirieron recursos:			
Efectos de Actualización		-	-
Depreciaciones y Amortizaciones	227,386	320,426	93,037
<b>SUMA</b>	1,397,219	2,350,799	953,580
Cuentas por Cobrar		3,713	3,713
Clientes		-	-
Otras Cuentas por Cobrar	2,966	-	(2,966)
Inventarios		-	-
Gastos Anticipados		-	-
Otros Activos Diferidos	16,611	311	(16,300)
Proveedores	49,557	10,178	(39,379)
Acreedores Diversos		-	-
Impuestos por Pagar	(490,975)	(10,452)	480,523
Otras Cuentas por Pagar		-	-
Otros Pasivos		-	-
Créditos Diferidos		-	-
<b>RECURSOS GENERADOS POR LAS OPERACIONES</b>	975,378	2,354,550	1,379,172
<b>RECURSOS UTILIZADOS EN INVERSIONES:</b>			
Préstamos Bancarios e Intereses Devengados por Pagar		-	-
Incremento o Decremento en Patrimonio		-	-
Adquisiciones de Inversiones en Activos Fijos y Diferidos	(43,216)	3,730	46,946
<b>SUMA</b>	932,162	2,358,279	1,426,117
<b>Saldo Inicial del Efectivo y Equivalentes</b>	409,818	958,998	549,180
<b>Saldo Final del Efectivo y Equivalentes</b>	1,341,980	3,317,277	1,975,297

Las notas que se adjuntan son parte del Estado Financiero

Lic. Cruz Cantú Garza  
Comisionado Presidente.

Dr. Lázaro Cavazos Galván  
Comisionado Supernumerario en  
Funciones

## Informe Tercer Trimestre del 2005



<b>COMISION DE ACCESO A LA INFORMACIÓN PÚBLICA DE NUEVO LEON</b>				
<b>BALANCE GENERAL</b>				
<b>AL 30 DE SEPTIEMBRE DEL 2005</b>				
<b>(Pesos)</b>				
<b>Concepto</b>	<b>Sin Restricciones</b>	<b>Restringido Temporalmente</b>	<b>Restringido Permanentemente</b>	<b>Total</b>
<b>ACTIVO</b>				
<b>Circulante</b>				
Efectivo en Caja y Bancos	3,317,277	-	-	3,317,277
Inversiones Temporales	-	-	-	-
<b>Cuentas por Cobrar</b>				
Deudores	28,443	-	-	28,443
Organismos	-	-	-	-
Gobierno del Estado	-	-	-	-
Otros	-	-	-	-
Estimación p/Cuentas Incobrables	-	-	-	-
<b>Otras Cuentas por Cobrar</b>	60,000	-	-	60,000
<b>Inventarios</b>	-	-	-	-
<b>Total Activo Circulante</b>	<b>3,405,720</b>	<b>-</b>	<b>-</b>	<b>3,405,720</b>
<b>No Circulante</b>				
Terrenos	-	-	-	-
Edificios	-	-	-	-
Equipo de Transporte	810,563	-	-	810,563
Maquinaria y Equipo	-	-	-	-
Mobiliario y Equipo de Oficina	454,543	-	-	454,543
Equipo de Computo	566,578	-	-	566,578
Herramienta	-	-	-	-
Otros Activos	-	-	-	-
Actualización de Activo Fijo	93,183	-	-	93,183
Depreciación Acumulada	(706,132)	-	-	(706,132)
Actualización de Depreciación Acumulada	-	-	-	-
Gastos Anticipados	-	-	-	-
Otros Activos Diferidos	197,429	-	-	197,429
Amortización	(18,241)	-	-	(18,241)
<b>Total Activo No Circulante</b>	<b>1,397,923</b>	<b>-</b>	<b>-</b>	<b>1,397,923</b>
<b>TOTAL ACTIVO</b>	<b>4,803,643</b>	<b>-</b>	<b>-</b>	<b>4,803,643</b>
<b>PASIVO</b>	431,678	-	-	431,678
<b>PATRIMONIO</b>	4,371,965	-	-	4,371,965
<b>TOTAL PASIVO Y PATRIMONIO</b>	<b>4,803,643</b>	<b>-</b>	<b>-</b>	<b>4,803,643</b>

Las notas que se adjuntan son parte integral del Estado Financiero

\_\_\_\_\_  
Lic. Cruz Cantú Garza  
Comisionado Presidente.

\_\_\_\_\_  
Dr. Lázaro Cavazos Galván  
Comisionado Supernumerario en  
Funciones



## Informe Tercer Trimestre del 2005

COMISIÓN DE ACCESO A LA INFORMACIÓN PÚBLICA DE NUEVO LEÓN				
ESTADO DE ACTIVIDADES				
DEL 1° DE ENERO AL 30 DE SEPTIEMBRE DEL 2005				
(Pesos)				
	Sin Restricciones	Restringido Temporalmente	Restringido Permanentemente	Total
Concepto				
<b>Ingresos:</b>				
Aportaciones Estatales	9,450,000	-	-	- 9,450,000
Aportaciones Federales	-	-	-	-
Propios	-	-	-	-
Otros Ingresos	-	-	-	-
<b>Sub-total de ingresos</b>	<b>9,450,000</b>	<b>-</b>	<b>-</b>	<b>- 9,450,000</b>
<b>Costo de ventas</b>	<b>-</b>	<b>-</b>	<b>-</b>	<b>-</b>
<b>Gastos:</b>				
Servicios Personales	4,971,014	-	-	- 4,971,014
Servicios Generales	1,220,271	-	-	- 1,220,271
Materiales y Suministros	902,411	-	-	- 902,411
Conservación y Mantenimiento	-	-	-	-
Gastos por Depreciación y Amortización	320,737	-	-	- 320,737
Otros Gastos	-	-	-	-
<b>Total gastos</b>	<b>7,414,434</b>	<b>-</b>	<b>-</b>	<b>- 7,414,434</b>
<b>Costo integral de financiamiento:</b>				
Productos Financieros	-	-	-	-
Gastos Financieros	5,193	-	-	- 5,193
Fluctuación Cambiaria	-	-	-	-
Resultado por Posición Monetaria	-	-	-	-
<b>Total costo integral de financiamiento</b>	<b>(5,193)</b>	<b>-</b>	<b>-</b>	<b>- (5,193)</b>
<b>Otros gastos y productos netos</b>	<b>-</b>	<b>-</b>	<b>-</b>	<b>-</b>
<b>Cambios netos en patrimonio</b>	<b>2,030,373</b>	<b>-</b>	<b>-</b>	<b>- 2,030,373</b>
<b>Patrimonio al inicio del año</b>	<b>2,341,593</b>	<b>-</b>	<b>-</b>	<b>2,341,593</b>
<b>Movimientos al patrimonio de inicio de año</b>	<b>-</b>	<b>-</b>	<b>-</b>	<b>-</b>
<b>Patrimonio al final del año</b>	<b>4,371,965</b>	<b>-</b>	<b>-</b>	<b>- 4,371,965</b>

Las notas que se adjuntan son parte integral del Estado Financiero

Lic. Cruz Cantú Garza  
Comisionado Presidente.

Dr. Lázaro Cavazos Galván  
Comisionado Supernumerario en  
Funciones

---

**COMISION DE ACCESO A LA INFORMACION PUBLICA DE NUEVO LEON**

**NOTAS RELEVANTES A LOS ESTADOS FINANCIEROS**

**DEL 1° DE JULIO AL 30 DE SEPTIEMBRE DEL 2005**

**1.- ACTIVO**

La variación por un importe de 2'154,147 se debió a incrementos de efectivo de julio a septiembre, por depósitos hechos por la tesorería que correspondían al trimestre anterior

**2.- PASIVO**

La variación por un importe de 42,200 fue por incrementos en las cuentas de proveedores e impuestos por pagar

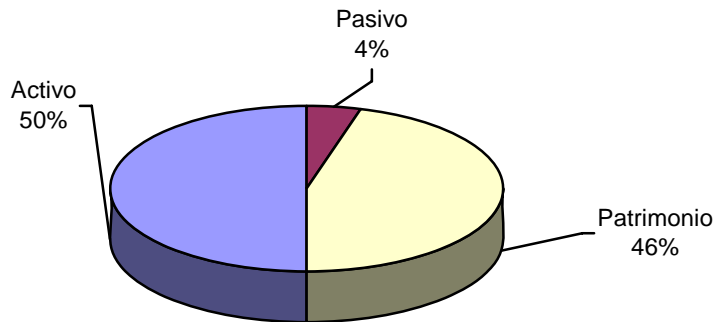
**3.- RESULTADOS**

En el Estado de Resultados existe una variación positiva de 2'111,947, y se debió a que la tesorería deposito las partidas correspondientes al mes de junio, en el trimestre julio-septiembre 2005

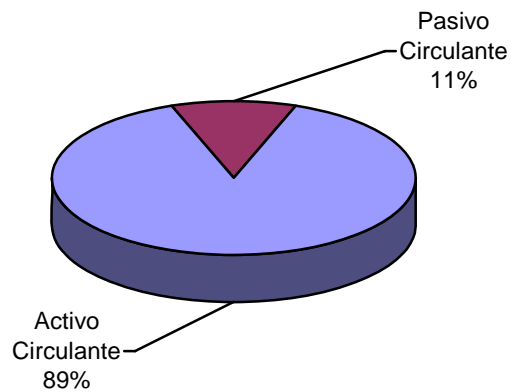
---

COMISIÓN DE ACCESO A LA INFORMACIÓN PÚBLICA DE NUEVO LEÓN

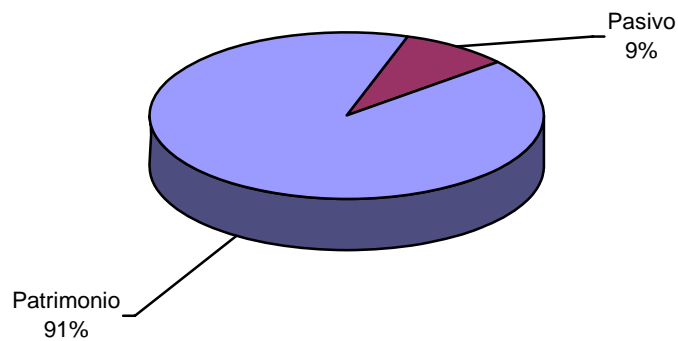
GRAFICAS DEL ESTADO DE SITUACIÓN FINANCIERA  
BALANCE 2005



ACTIVO CIRCULANTE SOBRE PASIVO CIRCULANTE



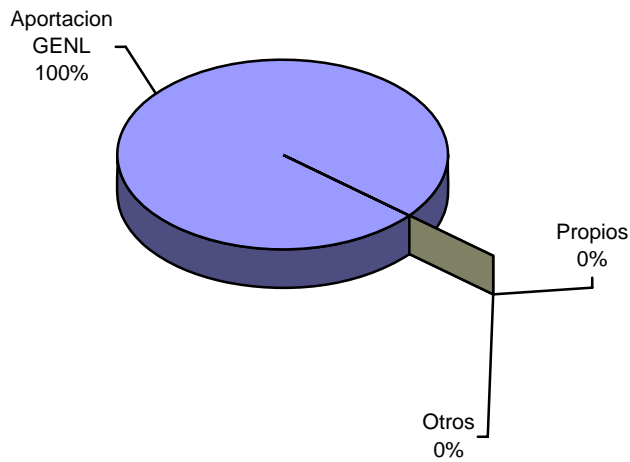
PATRIMONIO SOBRE PASIVO



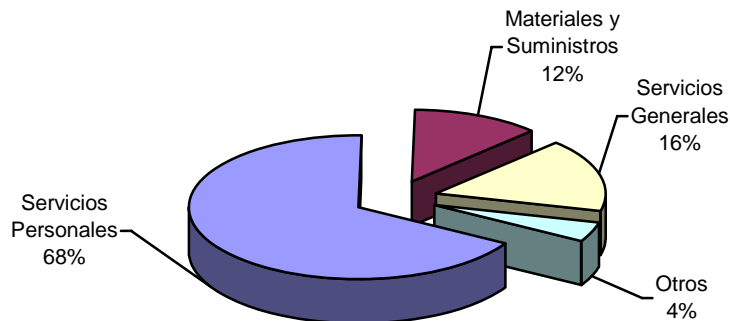
COMISIÓN DE ACCESO A LA INFORMACIÓN PÚBLICA DE NUEVO LEÓN

GRAFICAS DEL ESTADO DE ACTIVIDADES

INGRESOS 2005



EGRESOS 2005



---

**COMISIÓN DE ACCESO A LA INFORMACIÓN PÚBLICA DE NUEVO LEÓN**

**COMENTARIOS A LAS VARIACIONES RELEVANTES DEL BALANCE**

CONCEPTO	VARIACION	COMENTARIOS
Caja y Bancos	2'358,279	Variación positiva derivada de incrementos de efectivo, los cuales están pendientes de ejercer en el 2005
Proveedores	10,178	Variación por incremento mínimo en los pasivos con proveedores
Patrimonio	2'030,373	Variación positiva, derivada de que están pendientes por ejercer en el 2005

**COMISION DE ACCESO A LA INFORMACION PUBLICA DE NUEVO LEON**

**COMENTARIOS A LAS VARIACIONES RELEVANTES DE INGRESOS**

CONCEPTO	VARIACION	COMENTARIOS
Aportaciones Estatales	450,000	El incremento se debió por el incremento en el presupuesto para este año

**COMISIÓN DE ACCESO A LA INFORMACIÓN PÚBLICA DE NUEVO LEÓN**

**COMENTARIOS A LAS VARIACIONES RELEVANTES DE EGRESOS**

CONCEPTO	VARIACION	COMENTARIOS
Servicios Personales	(634,452)	Variación derivada de establecer programa de austeridad
Servicios Generales	(109,852)	Variación derivada de establecer programa de austeridad
Materiales y Suministros	246,528	Incrementos por contratación de personas físicas honorarios y asimilados a salarios